







Важна информация

* Моля, вижте съдържанието към отметките (v) в съответната колона на вашия продукт.

HD модул за визуална комуникация		HD модул за визуална комуникация	HD комуникационна камера	Съдържание
				Важни инструкции за безопасност
v	v			Прочетете тези инструкции.
v	v			Запазете тези инструкции.
v	v			Обърнете внимание на всички предупреждения.
v	v			Следвайте всички инструкции.
v	v			Не използвайте тази апаратура в близост до вода.
v	v			Почиствайте само със суха кърпа.
v	v			Не блокирайте вентилационните отвори. Инсталирайте в съответствие с инструкциите на производителя.
v	v			Не монтирайте в близост до източници на топлина, например радиатори, топломери, печки или други уреди (вкл. усилватели), които произвеждат топлина.
v				Не нарушавайте предпазната функция на двуполюсния или заземяния щепсел. Двуполюсният щепсел има две контактни клеми с различна ширина. Заземяният щепсел има две контактни клеми и трети заземяващ щифт. Широката контактна клема или третият щифт са сложени за ваша безопасност. Ако предоставеният в комплекта щепсел не влиза във вашия контакт, се обърнете към електротехник за смяна на остарелия контакт.
v				Предпазвайте захранващия кабел от настъпване или прищипване, особено при щепсела, розетката и при изхода му от апаратурата.
v	v			Използвайте само приставки/аксесоари, посочени от производителя.
		v		Използвайте само колички, стойки, триножници, скоби или маси, посочени от производителя или комплектувани с апаратурата. Когато се използва количка, внимавайте при преместването на количката/апаратурата, за да се избегне нараняване от преобръщане. 
v	v			Изключвайте апаратурата по време на гръмотевични бури или когато не се използва продължително време.
v	v			За всички ремонтни дейности се обръщайте към квалифицирани сервизни техници. Ремонт се налага, когато апаратурата е повредена по някакъв начин, например при повреден захранващ кабел или щепсел, разливане на течност или попадане на предмети в апаратурата, ако апаратурата е била изложена на дъжд или влага, не работи нормално или е била изпусната.

PUQQ1008ZA av0521-0 bg

HD модул за визуална комуникация HD модул за визуална комуникация HD комуникационна камера		Съдържание	
		Рециклиране	
	v	Изхвърляне на излезли от употреба електрически и електронни уреди Само за Европейския съюз и страните със системи за рециклиране  Този символ върху продуктите, опаковката и/или придружаващите документи означава, че изразходваните електрически и електронни продукти не бива да се изхвърлят в общите битови отпадъци.  Моля, предавайте старите продукти за обработка, преработка и рециклиране на компетентните пунктове за събиране на отпадъци съгласно законовите разпоредби. Като изхвърляте тези продукти правилно, Вие помагате за запазване на ценни ресурси и за избягване на евентуално вредните влияния върху човешкото здраве и околната среда. За повече информация относно събирането и рециклирането се обърнете към Вашето предприятие на място, предлагащо услуги във връзка с изхвърлянето на отпадъците. Съгласно разпоредбите в страната за неправилно изхвърляне на тези отпадъци могат да бъдат наложени парични глоби.	
v		Изхвърляне на излезли от употреба електрически и електронни уреди и батерии Само за Европейския съюз и страните със системи за рециклиране  Този символ върху продуктите, опаковката и/или придружаващите документи означава, че изразходваните електрически и електронни продукти и батериите не бива да се изхвърлят в общите битови отпадъци.  Моля, предавайте старите продукти и изхабените батерии за обработка, преработка и рециклиране на компетентните пунктове за събиране на отпадъци съгласно законовите разпоредби. Като изхвърляте тези продукти и батериите правилно, Вие помагате за запазване на ценни ресурси и за избягване на евентуално вредните влияния върху човешкото здраве и околната среда. За повече информация относно събирането и рециклирането се обърнете към Вашето предприятие на място, предлагащо услуги във връзка с изхвърлянето на отпадъците. Съгласно разпоредбите в страната за неправилно изхвърляне на тези отпадъци могат да бъдат наложени парични глоби.  Указание за символа батерия (символ долу) Този символ може да е изобразен в комбинация с химически символ. В този случай това се прави поради изискванията на директивите, издадени за съответния химикал.	

HD модул за визуална комуникация

HD модул за визуална комуникация

HD комуникационна камера

Съдържание







		Предупреждение
v	v	За да се предотврати опасност от пожар или токов удар, не излагайте апаратурата на дъжд или влага.
v	v	Апаратурата не трябва да се излага на капки или наплискване; върху апаратурата не трябва да се поставят предмети, пълни с течности, като например вази.
v		Всички работи по монтажа на този продукт трябва да се извършат от квалифицирани сервизни техници или монтажници.
v		Батериите (батериен блок или монтирани батерии) не трябва да се излагат на силна топлина, например слънчева светлина, огън или подобни.
v	v	Трябва да има лесен достъп до щепсела на захранващия кабел или до щепселния съединител.
v		Електрическите връзки трябва да отговарят на местните електротехнически норми.
v	v	Това оборудване е в съответствие с Клас А на CISPR 32. В жилищна среда това оборудване може да причини радиосмущения.
v	v	Функционирането на това оборудване в жилищна среда може да предизвика радиосмущения.
v		Не използвайте слушалки при висока сила на звука. Прекомерно силният звук през слушалки може да причини загуба на слуха.

HD модул за визуална комуникация

HD модул за визуална комуникация

HD комуникационна камера

Съдържание






		Внимание
v	v	<div style="text-align: center;">  <div style="display: inline-block; background-color: black; color: white; padding: 2px 10px; text-align: center;"> ВНИМАНИЕ РИСК ОТ ТОКОВ УДАР – ДА НЕ СЕ ОТВАРЯ </div>  </div> <p>ВНИМАНИЕ: ЗА ДА СЕ НАМАЛИ РИСКЪТ ОТ ТОКОВ УДАР, НЕ ОТСТРАНЯВАЙТЕ КАПАКА (ИЛИ ЗАДНИЯ ПАНЕЛ). ВЪТРЕ НЯМА ЧАСТИ, КОИТО СЕ ОБСЛУЖВАТ ОТ ПОТРЕБИТЕЛЯ. ЗА РЕМОНТНИ ДЕЙНОСТИ СЕ ОБРЪЩАЙТЕ КЪМ КВАЛИФИЦИРАНИ СЕРВИЗНИ ТЕХНИЦИ.</p>
v	v	 Символът, представляващ светкавица със стрела в равностранен триъгълник, предупреждава потребителя за наличието на неизолирано „опасно напрежение“ в корпуса на продукта, което би могло да създаде опасност от токов удар.
v	v	 Удивителният знак в равностранен триъгълник предупреждава потребителя за наличието на важни инструкции за работа и поддръжка (обслужване) в документацията, придружаваща апаратурата.
v	v	Преди да свържете този продукт и да започнете работа с него, моля, прочетете етикета отдолу.
v	v	Промени или модификации, извършени без изричното одобрение на органа, отговарящ за спазването на стандартите, могат да доведат до лишаване на потребителя от правото да ползва оборудването.
v		Използвайте само посочения тип батерии.
v		При поставяне на батериите ориентирайте правилно полюсите. Неправилно поставените батерии могат да се пръснат или да протекат, причинявайки щети или наранявания.
v		Този продукт съдържа батерии. Да се сменят само със същия или еквивалентен тип. При неправилна употреба или замяна с неподходящ тип има риск от прегряване, разкъсване или експлозия и съответно от нараняване или пожар. Изхвърляйте използваните батерии в съответствие с указанията на местните власти и разпоредби за твърди отпадъци.
v		За смяна на батериите на дистанционното управление използвайте тип R6 (AA) суха клетка.
v	v	 Символ за постоянен ток
v	v	 Символ за променлив ток (* Само за модели, поддържащи AC)

HD модул за визуална комуникация

HD модул за визуална комуникация

HD комуникационна камера

Съдържание

		Терминологичен речник на символите за безопасност	
v	v		Символ за рамка или шаси
v	v		Символ за оборудване клас II
v	v		Символ „ON“ (захранване)
v	v		Символ „OFF“ (захранване)
v	v		Символ за положение в готовност
v	v		Символ „ON“/ „OFF“ (натискане)
v	v		Символ „Внимание, гореща повърхност“
	v		Символ „Пазете пръстите си“
v	v		Символ за функционално заземяване