












## Důležitá informace

\* Konzultujte význam značek zatržení (v) uvedených ve sloupci příslušejícímu Vašemu výrobku.

HD vizuální komunikační jednotka		Obsah
HD vizuální komunikační jednotka		
HD Komunikační kamera		
		<b>Důležité bezpečnostní pokyny</b>
v	v	Přečtěte si tyto pokyny.
v	v	Dodržujte tyto pokyny.
v	v	Dbejte na všechna varování.
v	v	Postupujte podle všech pokynů.
v	v	Nepoužívejte tento přístroj v blízkosti vody.
v	v	Čistěte pouze suchým hadříkem.
v	v	Neblokujte větrací otvory. Zařízení nainstalujte v souladu s pokyny výrobce.
v	v	Přístroj neumísťujte v blízkosti zdrojů tepla, jako jsou radiátory, články topení, sporáky nebo jiná zařízení (včetně zesilovačů), která vyzařují teplo.
v		Nesnažte se obejít bezpečnostní funkci polarizované nebo uzemňovací zástrčky. Polarizovaná zástrčka má dva nože, z nichž jeden je širší než druhý. Uzemňovací zástrčka má dva nože a třetí zemnicí kolík. Široká čepel nebo třetí kolík jsou dodávány pro zajištění Vaší bezpečnosti. V případě, že dodaná zástrčka nepasuje do Vaší zásuvky, kontaktujte elektrikáře, který zastaralé zásuvky nahradí.
v		Chraňte napájecí kabel před pošlapáním nebo přiskřípnutím, zejména u zástrček, zásuvek a v místě, kde kabel vychází z přístroje.
v	v	Používejte pouze doplňky/příslušenství určené výrobcem.
	v	Používejte pouze s vozíkem, stojanem, stativem, držákem nebo stolem doporučeným výrobcem nebo dodaným se zařízením. Pokud je použit vozík, buďte opatrní při přesouvání kombinace vozík/přístroj, aby nedošlo ke zranění při jeho překlopení.
v	v	Během bouřek přístroj vypněte, stejně tak i v případě, že přístroj po dlouhá časová období nepoužíváte.
v	v	Veškerý servis svěřte kvalifikovaným servisním technikům. Servis je vyžadován v případě, že přístroj byl jakýmkoliv způsobem poškozen, například je-li poškozen napájecí kabel nebo zástrčka, došlo-li k jeho potřísnění kapalinou nebo pádu předmětů na přístroj, přístroj byl vystaven dešti nebo vlhkosti, nepracuje normálně nebo spadl.

<div style="display: flex; justify-content: space-between;"> <div style="width: 30%; transform: rotate(-45deg); padding: 5px;">HD vizuální komunikační jednotka</div> <div style="width: 30%; transform: rotate(-45deg); padding: 5px;">HD vizuální komunikační jednotka</div> <div style="width: 30%; transform: rotate(-45deg); padding: 5px;">HD Komunikační kamera</div> </div>		Obsah
		<b>Recyklace</b>
v		<p><b>Likvidace použitých zařízení</b>  <b>Jen pro státy Evropské unie a země s fungujícím systémem recyklace a zpracování odpadu.</b></p> <p> Tento symbol na výrobcích, jejich obalech a v doprovodné dokumentaci upozorňuje na to, že se použité elektrické a elektronické zařízení, nesmějí likvidovat jako běžný komunální odpad.</p> <p> Aby byla zajištěna správná likvidace a recyklace použitých výrobků, odevzdávejte je v souladu s národní legislativou na příslušných sběrných místech.</p> <p>Správnou likvidací přispějete k úspoře cenných přírodních zdrojů a předejdete možným negativním dopadům na lidské zdraví a životní prostředí.</p> <p>O další podrobnosti o sběru a recyklaci odpadu požádejte místní úřady.</p> <p>Při nesprávné likvidaci tohoto druhu odpadu se vystavujete postihu podle národní legislativy.</p>
v		<p><b>Likvidace použitých zařízení a baterií</b>  <b>Jen pro státy Evropské unie a země s fungujícím systémem recyklace a zpracování odpadu.</b></p> <p> Tyto symboly na výrobcích, jejich obalech a v doprovodné dokumentaci upozorňují na to, že se použité elektrické a elektronické zařízení, včetně baterií, nesmějí likvidovat jako běžný komunální odpad.</p> <p> Aby byla zajištěna správná likvidace a recyklace použitých výrobků a baterií, odevzdávejte je v souladu s národní legislativou na příslušných sběrných místech.</p> <p>Správnou likvidací přispějete k úspoře cenných přírodních zdrojů a předejdete možným negativním dopadům na lidské zdraví a životní prostředí.</p> <p>O další podrobnosti o sběru a recyklaci odpadu požádejte místní úřady.</p> <p>Při nesprávné likvidaci tohoto druhu odpadu se vystavujete postihu podle národní legislativy.</p> <p> <b>Poznámka k symbolu baterie (značka pod symbolem)</b>  Tento symbol může být použitý v kombinaci s chemickou značkou. Takový případ je souladu s požadavky směrnice pro chemické látky.</p>

HD vizuální komunikační jednotka		HD vizuální komunikační jednotka	HD Komunikační kamera	Obsah	
				<b>Varování</b>	
v		v		Abyste zabránili požáru nebo nebezpečí úrazu elektrickým proudem, nevystavujte tento přístroj dešti nebo vlhkosti.	
v		v		Tento přístroj by neměl být vystaven kapající nebo stříkající vodě a na přístroji by neměly být umístěny žádné předměty naplněné tekutinami, jako jsou vázy.	
v				Veškeré práce související s instalací tohoto výrobku by měly být provedeny kvalifikovaným servisním technikem nebo montážním technikem.	
v				Baterie (bateriový modul nebo nainstalované baterie) se nesmí vystavovat nadměrnému teplu, např. slunečnímu záření, ohni apod.	
v		v		Síťová zástrčka nebo nástrčka a přívodka musí být snadno dostupné.	
v				Tato spojení by měla být v souladu s lokálními elektrickými předpisy.	
v		v		Toto zařízení vyhovuje klasifikaci třídy A podle normy CISPR 32. V obytném prostředí může toto zařízení způsobit rádiové rušení.	
v		v		Provoz tohoto zařízení v obytném prostředí může způsobit rušení rádiového signálu.	
v				Nepoužívejte sluchátka s mikrofonom při vysoké hlasitosti. Použití nadměrné hlasitosti zvuku přes sluchátka s mikrofonom může způsobit ztrátu sluchu.	










HD vizuální komunikační jednotka		HD vizuální komunikační jednotka	HD Komunikační kamera	Obsah
<b>Pozor</b>				
v	v	 <div style="display: inline-block; border: 1px solid black; padding: 2px; text-align: center;"> <b>POZOR</b>  RIZIKO ÚRAZU ELEKTRICKÝM PROUDEM NEOTEVÍREJTE </div> 		
POZOR: PRO SNÍŽENÍ RIZIKA ÚRAZU ELEKTRICKÝM PROUDEM NESUNDÁVEJTE KRYT (ANI ZADNÍ STRANU) UVNITŘ NEJSOU ŽÁDNÉ ČÁSTI POTŘEBNÉ PRO UŽIVATELE. ÚDRŽBU A OPRAVU PŘENECHTE KVALIFIKOVANÉMU SERVISNÍMU PERSONÁLU.				
v	v	 Blikající symbol blesku v rovnostranném trojúhelníku má upozornit uživatele na přítomnost neizolovaného „nebezpečného napětí“ ve skříni výrobku, které je dostatečně vysoké pro způsobení úrazu elektrickým proudem osobám.		
v	v	 Vykřičník v rovnostranném trojúhelníku má varovat uživatele na důležité pokyny pro provoz a údržbu (servis) v dokumentech dodávaných se zařízením.		
v	v	Před pokusem o připojení nebo provoz tohoto výrobku si přečtěte štítek na jeho spodní straně.		
v	v	Provedením jakýchkoli změn nebo úprav, které nebyly výslovně schváleny stranou odpovědnou za shodu, hrozí uživateli ztráta oprávnění k provozování zařízení.		
v		Ujistěte se, že používáte pouze uvedený typ baterií.		
v		Ujistěte se, že jsou baterie vloženy se správnou polaritou. Nesprávně nainstalované baterie mohou prasknout nebo z nich může unikat kapalina, což může způsobit vytečení baterie nebo může dojít ke zranění.		
v		Tento výrobek obsahuje baterie. Nahradejte pouze stejným nebo ekvivalentním typem. Nesprávné používání nebo výměna může způsobit přehřátí, roztržení nebo explozi s následkem úrazu nebo požáru. Použité baterie likvidujte podle pokynů místních úředníků pro nakládání s pevným odpadem a v souladu s místními předpisy.		
v		Při výměně baterií pro dálkové ovládání použijte baterie typu R6 (AA).		
v	v	 Symbol stejnosměrného proudu		
v	v	 Symbol střídavého proudu (* Pouze pro typy podporující AC)		

HD vizuální komunikační jednotka

HD vizuální komunikační jednotka

HD Komunikační kamera

Obsah

		Slovníček bezpečnostních symbolů
v	v	 Symbol rámu nebo konstrukce
v	v	 Symbol zařízení třídy II
v	v	 Symbol „ZAPNUTO“ (napájení)
v	v	 Symbol „VYPNUTO“ (napájení)
v	v	 Symbol pohotovostního režimu
v	v	 Symbol „ZAPNUTO“/„VYPNUTO“ (přepínací tlačítko)
v	v	 Symbol „Pozor, horký povrch“
	v	 Symbol „Dávejte pozor na prsty“
v	v	 Symbol „Funkčního uzemnění“