






Vigtig information

* Der henvises til indholdet ved afkrydsningerne (v), der forefindes i den relevante kolonne for dit produkt.







HD-videokommunikationsenhed		Indhold
HD-videokommunikationsenhed	HD-videokommunikationsenhed	Kamera med HD-kommunikation
Vigtige sikkerhedsanvisninger		
v	v	Læs disse anvisninger.
v	v	Behold disse anvisninger.
v	v	Overhold alle advarsler.
v	v	Følg alle anvisninger.
v	v	Anvend ikke dette apparat i nærheden af vand.
v	v	Må kun rengøres med en tør klud.
v	v	Tildæk ikke ventilationsåbninger. Installeres i henhold til producentens anvisninger.
v	v	Må ikke installeres i nærheden af varmekilder såsom radiatorer, luftspjæld med varmluft, ovne eller andre apparater (inkl. forstærkere), der frembringer varme.
v		Omgå ikke sikkerheden, hverken i polariserede stik eller i stik til jordforbindelse. Et polariseret stik har to stikben, hvoraf det ene er bredere end det andet. Et jordstik har to stikben og et tredje ben til jordforbindelsen. Det brede stikben eller det tredje ben øger din sikkerhed. Hvis det medfølgende stik ikke passer i din stikkontakt, bør du kontakte en elektriker for at få udskiftet stikkontakten med en nyere model.
v		Beskyt strømkablet mod at blive trådt på eller klemt, specielt ved stik, stikdåser og det punkt, hvor de udgår fra apparatet.
v	v	Anvend kun tilbehør/ekstraudstyr angivet af producenten.
	v	Må kun anvendes med rullebord, holder, trebenet stativ, beslag eller bord angivet af producenten eller som sælges sammen med apparatet. Ved anvendelse af et rullebord må du passe på, når du flytter rullebordet/apparatet for at undgå skader, hvis bordet tipper.
v	v	Kobl apparatet fra i tordenvejr, eller når det ikke skal anvendes i længere tid.
v	v	Overlad alle serviceopgaver til uddannet servicepersonale. Service er nødvendig, når apparatet på nogen måde er beskadiget, f.eks. hvis netledningen eller stikket er beskadiget, hvis der er spildt væske på det, eller objekter er faldet ned i apparatet, hvis apparatet har været udsat for regn eller fugt, ikke fungerer normalt eller er blevet tabt.



PUQQ1008ZA av0521-0 da

HD-videokommunikationsenhed			Indhold
HD-videokommunikationsenhed		Kamera med HD-kommunikation	
Genbrug			
	v	<p>Indsamling af elektroniskrot Kun for Den Europæiske Union og lande med retursystemer</p> <p> Dette symbol på produkter, emballage og/eller ledsagedokumenter betyder, at brugte elektriske og elektroniske produkter ikke må blandes med almindeligt husholdningsaffald.</p> <p> For korrekt behandling, indsamling og genbrug af gamle produkter, skal du tage dem til indsamlingssteder i overensstemmelse med den nationale lovgivning.</p> <p>Ved at skaffe sig af med dem på korrekt vis hjælper du med til at spare værdifulde ressourcer og forhindre eventuelle negative påvirkninger af menneskers sundhed og miljøet.</p> <p>Ønsker du mere udførlig information om indsamling og genbrug skal du kontakte din kommune.</p> <p>Usagkyndig bortskaffelse af elektroniskrot kan eventuelt udløse bødeforlæggelse.</p>	
v		<p>Indsamling af elektroniskrot og brugte batterier Kun for Den Europæiske Union og lande med retursystemer</p> <p> Disse symboler på produkter, emballage og/eller ledsagedokumenter betyder, at brugte elektriske og elektroniske produkter og batterier ikke må blandes med almindeligt husholdningsaffald.</p> <p> For korrekt behandling, indsamling og genbrug af gamle produkter og batterier, skal du tage dem til indsamlingssteder i overensstemmelse med den nationale lovgivning.</p> <p>Ved at skaffe sig af med dem på korrekt vis hjælper du med til at spare værdifulde ressourcer og forhindre eventuelle negative påvirkninger af menneskers sundhed og miljøet.</p> <p>Ønsker du mere udførlig information om indsamling og genbrug skal du kontakte din kommune.</p> <p>Usagkyndig bortskaffelse af elektroniskrot og batterier kan eventuelt udløse bødeforlæggelse.</p> <p> Information om batterisymbol (eksempler nedenfor)</p> <p>Dette symbol kan anvendes sammen med et kemisk symbol. I så fald opfylder det kravene for det direktiv, som er blevet fastlagt for det pågældende kemikalie.</p>	

<div style="display: flex; justify-content: space-between;"> <div style="width: 30%; border: 1px solid black; background-color: #f4a460; padding: 5px; transform: rotate(-45deg); transform-origin: left top;"> HD-videokommunikationsenhed </div> <div style="width: 30%; border: 1px solid black; padding: 5px; transform: rotate(-45deg); transform-origin: left top;"> HD-videokommunikationsenhed </div> <div style="width: 30%; border: 1px solid black; padding: 5px; transform: rotate(-45deg); transform-origin: left top;"> Kamera med HD-kommunikation </div> </div>		Indhold
		Advarsel
v	v	For at forebygge brand eller elektrisk stød må du ikke udsætte dette apparat for regn eller fugt.
v	v	Apparatet må ikke udsættes for dryp eller stænk, og ingen væskefyldte objekter, såsom vaser, må anbringes ovenpå apparatet.
v		Alt arbejde i forbindelse med installationen af dette produkt skal foretages af uddannet servicepersonale eller systeminstallatører.
v		Batterier (installeret batteripakke eller batterier) må ikke udsættes for overdreven varme såsom solskin, ild eller lignende.
v	v	Netstikket eller et apparatstik skal være let tilgængeligt for betjening.
v		Tilslutningerne skal overholde de lokale elektriske forskrifter.
v	v	Dette udstyr overholder klasse A i CISPR 32. I et boligområde kan dette udstyr forårsage radiointerferens.
v	v	Betjening af dette udstyr i et boligmiljø kan medføre radiointerferens.
v		Anvend ikke hovedtelefonerne ved høj lydstyrke. Brugen af overdreven lydstyrke gennem hovedtelefoner kan forårsage høretab.










Indhold	
HD-videokommunikationsenhed	HD-videokommunikationsenhed
HD-videokommunikationsenhed	Kamera med HD-kommunikation
Forsigtig	
v	v
 <div style="display: inline-block; border: 1px solid black; padding: 2px; text-align: center;"> FORSIGTIG RISIKO FOR ELEKTRISK STØD, MÅ IKKE ÅBNES </div> 	
<p>FORSIGTIG: FOR AT MINDSKE RISIKOEN FOR ELEKTRISK STØD MÅ DU IKKE FJERNE DÆKSLET (ELLER BAGSIDEN). DER FINDES INGEN DELE I APPARATET, DER KRÆVER SERVICE AF BRUGEREN. OVERLAD SERVICEOPGAVER TIL UDDANNET SERVICEPERSONALE.</p>	
v	v
 <p>Belysningen blinker med et pilespidssymbol i en ligesidet trekant for at advare brugeren om tilstedeværelse af uisoleret "farlig spænding" inde i produktets kabinet, der kan være høj nok til at udgøre en risiko for elektrisk stød på personer.</p>	
v	v
 <p>Udråbstegnet inde i en ligesidet trekant gør brugeren opmærksom på tilstedeværelsen af vigtige betjenings- og vedligeholdelsesanvisninger (service) i den dokumentation, der følger med apparatet.</p>	
v	v
Læs mærkatet på apparatets bund, før du forsøger at tilslutte eller betjene dette produkt.	
v	v
Enhver ændring eller modifikation, der ikke udtrykkeligt er godkendt af den part, der er ansvarlig for overholdelse af reglerne, kan gøre brugerens ret til at betjene udstyret ugyldig.	
v	v
Sørg for kun at anvende den angivne type batterier.	
v	v
Sørg for, at batterierne er installeret med korrekt polaritet. Forkert installerede batterier kan briste eller lække, hvilket medfører spild eller skader.	
v	v
Dette produkt indeholder batterier. Må kun udskiftes med et batteri af samme eller tilsvarende type. Forkert brug eller udskiftning kan medføre overophedning, brud eller eksplosion, med resulterende personskaade eller brand. Bortskaf brugte batterier i henhold de lokale myndigheders anvisninger for fast affald samt de lokale bestemmelser herom.	
v	v
Ved udskiftning af batterier i fjernbetjeningen må du kun anvende tørcelebatteritypen R6 (AA).	
v	v
 Jævnstrømssymbol	
v	v
 Vekselstrømssymbol (* kun til modeller, der understøtter vekselstrøm)	

HD-videokommunikationsenhed

HD-videokommunikationsenhed

Kamera med HD-kommunikation

Indhold

		Ordliste over sikkerhedssymboler	
v	v		Symbol for ramme eller kabinet
v	v		Symbol for Klasse II-udstyr
v	v		Symbol for "TIL" (strøm)
v	v		Symbol for "FRA" (strøm)
v	v		Symbol for standby
v	v		Symbol for "TIL"/"FRA" (tryk-tryk)
v	v		Forsigtig, symbol for varm overflade
	v		Symbol for "pas på fingrene"
v	v		Symbol for funktionel jordforbindelse