






## Información importante

\* Refiérase al contenido de las marcas de verificación (v) que figuran en la columna correspondiente a su producto.

Unidad de comunicaciones visuales HD		Unidad de comunicaciones visuales HD	Cámara de comunicaciones HD	Índice
				<b>Instrucciones importantes de seguridad</b>
v	v			Lea este manual de instrucciones.
v	v			Guarde este manual de instrucciones.
v	v			Observe todas las advertencias.
v	v			Siga todas las instrucciones.
v	v			No emplee este aparato cerca del agua.
v	v			Límpielo sólo con un paño seco.
v	v			No bloquee ninguna de las aberturas de ventilación. Instálelo de acuerdo con las instrucciones del fabricante.
v	v			No lo instale cerca de fuentes de calor como puedan ser radiadores, calefactores, estufas u otros aparatos (incluyendo amplificadores) que produzcan calor.
v				No elimine el propósito de seguridad de la clavija polarizada o del tipo de toma de tierra. Una clavija polarizada tiene dos cuchillas, una más ancha que la otra. Una clavija del tipo de toma de tierra tiene dos cuchillas y un tercer saliente para toma de tierra. La cuchilla ancha o el tercer saliente se incorporan para su seguridad. Si la clavija suministrada no se acopla a la toma de corriente, solicite a un electricista que le reemplace la toma de corriente anticuada.
v				Proteja el cable de alimentación para que no pueda ser pisado ni pellizcado, especialmente por la parte de las clavijas, por los enchufes de extensión y por el punto por donde salen del aparato.
v	v			Utilice sólo los acopladores/accesorios especificados por el fabricante.
		v		Empléelo solo en el carrito, soporte, trípode, ménsula o mesa especificados por el fabricante, o vendidos con el aparato. Cuando se emplee un carrito, tenga cuidado cuando mueva la combinación del carrito con el aparato para evitar heridas debidas a caídas del aparato.
v	v			Desenchufe el aparato durante tormentas con rayos o cuando se proponga dejarlo sin utilizar durante períodos prolongados de tiempo.
v	v			Solicite todo tipo de servicio a personal de servicio cualificado. Será necesario realizar el servicio técnico cuando se haya dañado de algún modo el aparato, como cuando se haya dañado el cable o la clavija de alimentación, se haya derramado algún líquido o se hayan introducido objetos en el interior del aparato, se haya expuesto el aparato a la lluvia o a la humedad, cuando no funcione con normalidad, o cuando se haya caído al suelo.



<div style="display: flex; justify-content: space-between;"> <div style="width: 30%; border: 1px solid black; background-color: #f4a460; padding: 5px; transform: rotate(-45deg); transform-origin: left top;">             Unidad de comunicaciones visuales HD           </div> <div style="width: 30%; border: 1px solid black; background-color: #f4a460; padding: 5px; transform: rotate(-45deg); transform-origin: left top;">             Unidad de comunicaciones visuales HD           </div> <div style="width: 30%; border: 1px solid black; background-color: #f4a460; padding: 5px; transform: rotate(-45deg); transform-origin: left top;">             Cámara de comunicaciones HD           </div> </div>		Índice
		Reciclaje
v	v	<p><b>Eliminación de Aparatos Viejos</b>  <b>Solamente para la Unión Europea y países con sistemas de reciclado.</b></p> <p> Este símbolo en los productos, su embalaje o en los documentos que los acompañen significa que los productos eléctricos y electrónicos usados no deben mezclarse con los residuos domésticos.</p> <p> Para el adecuado tratamiento, recuperación y reciclaje de los productos viejos llévelos a los puntos de recogida de acuerdo con su legislación nacional.</p> <p>Si los elimina correctamente ayudará a preservar valiosos recursos y evitará potenciales efectos negativos sobre la salud de las personas y sobre el medio ambiente.</p> <p>Para más información sobre la recogida u reciclaje, por favor contacte con su ayuntamiento.</p> <p>Puede haber sanciones por una incorrecta eliminación de este residuo, de acuerdo con la legislación nacional.</p>
v	v	<p><b>Eliminación de Aparatos Viejos y de Pilas y Baterías</b>  <b>Solamente para la Unión Europea y países con sistemas de reciclado.</b></p> <p> Estos símbolos en los productos, su embalaje o en los documentos que los acompañen significan que los productos eléctricos y electrónicos y pilas y baterías usadas no deben mezclarse con los residuos domésticos.</p> <p> Para el adecuado tratamiento, recuperación y reciclaje de los productos viejos y pilas y baterías usadas llévelos a los puntos de recogida de acuerdo con su legislación nacional. En España, los usuarios están obligados a entregar las pilas en los correspondientes puntos de recogida. En cualquier caso, la entrega por los usuarios será sin coste alguno para éstos. El coste de la gestión medioambiental de los residuos de pilas y baterías está incluido en el precio de venta.</p> <p>Si los elimina correctamente ayudará a preservar valiosos recursos y evitará potenciales efectos negativos sobre la salud de las personas y sobre el medio ambiente.</p> <p>Para más información sobre la recogida u reciclaje, por favor contacte con su ayuntamiento.</p> <p>Puede haber sanciones por una incorrecta eliminación de este residuo, de acuerdo con la legislación nacional.</p> <p> <b>Nota para el símbolo de pilas y baterías (símbolo debajo)</b></p> <p>Este símbolo puede usarse en combinación con el símbolo químico. En este caso, cumple con los requisitos de la Directiva del producto químico indicado.</p>







<div style="text-align: center;"> <p>Unidad de comunicaciones visuales HD</p> <p>Unidad de comunicaciones visuales HD</p> <p>Cámara de comunicaciones HD</p> </div>		Índice
<b>Advertencia</b>		
v	v	Para evitar el peligro de incendios o sacudidas eléctricas, no exponga este aparato a la lluvia ni a la humedad.
v	v	El aparato no deberá exponerse a goteo ni salpicaduras y no deberá ponerse ningún objeto lleno de líquido, como puedan ser jarrones, encima del aparato.
v		Solicite todo el trabajo de instalación de este aparato a personal de servicio técnico cualificado o a los instaladores del sistema.
v		Las baterías (batería o baterías instaladas) no deben exponerse al calor excesivo como el que produce la luz solar, el fuego y otros semejantes.
v	v	La clavija de la alimentación o un acoplador de dispositivo deberán estar preparados para el funcionamiento.
v		Las conexiones deben cumplir las regulaciones locales sobre electricidad.
v	v	Este equipo cumple con la Clase A de la norma CISPR 32. Este equipo puede causar interferencias de radio en entornos residenciales.
v	v	El uso de este equipo en entornos residenciales podría causar interferencias de radio.
v		No utilice los auriculares con un volumen alto. Un volumen excesivo de los auriculares podría provocar pérdida auditiva.

Unidad de comunicaciones visuales HD

Unidad de comunicaciones visuales HD

Cámara de comunicaciones HD

Índice










		Precaución
v	v	 <div style="border: 1px solid black; padding: 5px; text-align: center;"> <b>PRECAUCIÓN</b>  <b>NO ABRIR, PELIGRO DE DESCARGAS ELÉCTRICAS.</b> </div>  <p>PRECAUCIÓN: PARA REDUCIR EL RIESGO DE SACUDIDAS ELÉCTRICAS, NO quite la tapa superior (NI TRASERA).            NO HAY NINGUNA PIEZA SUSCEPTIBLE A MANTENIMIENTO POR EL USUARIO.            SOLICITE LOS SERVICIOS TÉCNICOS A PERSONAL CUALIFICADO.</p>
v	v	 <p>El símbolo del relámpago con cabeza de flecha, dentro de un triángulo equilátero, tiene la función de llamar la atención del usuario a la presencia de "tensión peligrosa" no aislada dentro de la caja del producto que puede ser de intensidad suficiente para constituir un riesgo de sacudidas eléctricas a las personas.</p>
v	v	 <p>El símbolo del punto de exclamación dentro de un triángulo equilátero tiene la función de llamar la atención del usuario a la presencia de importantes instrucciones de mantenimiento (servicio) en la literatura que acompaña el equipo.</p>
v	v	Antes de intentar la conexión o la operación de este aparato, lea la etiqueta de la parte inferior.
v	v	Todos los cambios o modificaciones que no estén expresamente aprobados por la parte responsable del cumplimiento establecido pueden ser causa de cancelación de la autoridad del usuario para operar el equipo.
v		Asegúrese de utilizar únicamente el tipo de baterías que se especifica.
v		Asegúrese de que las baterías se instalan con la polaridad correcta. Las baterías instaladas de forma incorrecta pueden explotar o gotear, lo que podría causar fugas o daños.
v		Las baterías vienen incluidas en este producto. Cámbielas únicamente por otras del mismo tipo o equivalente. Si se utilizan o cambian de manera incorrecta, podrían sobrecalentarse, romperse o explotar y, de esta manera, causar daños o un incendio. Deseche las baterías gastadas según las instrucciones de las autoridades locales encargadas de los residuos sólidos y la normativa local.
v		Cuando cambie las baterías del control remoto, utilice baterías secas tipo R6 (AA).
v	v	 Símbolo de la corriente continua
v	v	 Símbolo de la corriente alterna (* Sólo para modelos compatibles con CA)

Unidad de comunicaciones visuales HD

Unidad de comunicaciones visuales HD

Cámara de comunicaciones HD

Índice

		Glosario de símbolos de seguridad	
v	v		Símbolo de bastidor o chasis
v	v		Símbolo de equipamiento de clase II
v	v		Símbolo "ACTIVADO" (alimentación)
v	v		Símbolo "DESACTIVADO" (alimentación)
v	v		Símbolo de modo de espera
v	v		Símbolo "ACTIVADO"/"DESACTIVADO" (pulsar-pulsar)
v	v		Símbolo de precaución, superficie caliente
	v		Símbolo de cuidado con los dedos
v	v		Símbolo de puesta a tierra funcional