







Oluline teave







* Palun vaadake teie tootele vastavas veerus linnukestega (v) märgitud sisu.










HD visuaalne sidemoodul	HD visuaalne sidemoodul	HD sidekaamera	Sisu
			Olulised ohutusjuhised
v	v		Lugege neid juhiseid.
v	v		Hoidke need juhised alles.
v	v		Pöörake tähelepanu kõikidele hoiatustele.
v	v		Järgige kõiki juhiseid.
v	v		Ärge kasutage seda seadet vee lähedal.
v	v		Puhastage ainult kuiva lapiga.
v	v		Ärge blokeerige ventilatsiooniavasid. Paigaldage vastavalt tootja juhistele.
v	v		Ärge paigaldage soojusallikate, nagu radiaatorite, soojapuhurite, pliitide või muude soojust tekitavate seadmete (sh võimendid), lähedale.
v			Ärge kõrvaldage polariseeritud või maandusega pistiku ohutusfunktsiooni. Polariseeritud pistikul on kaks haru, üks laiem kui teine. Maandusega pistikul on kaks haru ja kolmas maandusharu. Lai haru või kolmas haru on teie ohutuse tagamiseks. Kui pistik ei sobi teie seinakontakti, pöörduge elektriku poole iganenud seinakontakti vahetamiseks.
v			Kaitske toitejuhet peale astumise või pitsitamise eest, eriti pistikute, pistikupesade ja seadmest väljumise koha juures.
v	v		Kasutage ainult tootja poolt ette nähtud lisaseadmeid/tarvikuid.
	v		Kasutage ainult koos tootja poolt ette nähtud või koos seadmega müüdüd käru, püstiku, statiivi, konsooli või lauaga. Käru kasutamisel liigutage seadmega käru ettevaatlikult ümberminekul vigastuste vältimiseks. 
v	v		Äikese ajal või kui seda pikemat aega ei kasutata, lahutage seade vooluvõrgust.
v	v		Laske kogu teenindus teostada kvalifitseeritud teeninduspersonalil. Teenindus on vajalik seadme mis tahes kahjustuste korral, nagu näiteks toitejuhtme või -pistiku kahjustumisel, seadmesse vedeliku loksumisel või esemete kukkumisel, seadme vihma või niiskuse kätte sattumisel, selle talitlushäirete või maha pillamise korral.

PUQQ1008ZA av0521-0 et

HD visuaalne sidemoodul									Sisu
		HD visuaalne sidemoodul		HD sidekaamera					
Ringlussevõtt									
		v		<p>Vanade seadmete jäätmekäitlus Ainult Euroopa Liidule ja ringlussevõtu süsteemidega riikidele</p> <p> See tootel, pakendil ja/või kaasasolevatel dokumentidel olev sümbol tähendab, et vanu elektri- ja elektroonikatooteid ei tohi visata tavaliste olmejäätmete hulka.</p> <p> Vanade toodete nõuetekohaseks töötlemiseks, taastamiseks ja ringlusse võtmiseks viige need ettenähtud kogumiskohtadesse vastavalt riiklikele õigusaktidele.</p> <p>Nende toodete korrektse jäätmekäitlusega aitate säästa hinnalisi ressursse ning vältida võimalikke kahjulikke mõjusid inimeste tervisele ja keskkonnale.</p> <p>Täpsema teabe saamiseks kogumise ja ringlussevõtu kohta pöörduge kohaliku omavalitsuse poole.</p> <p>Vastavalt riiklikele õigusaktidele võib selliste jäätmete ebakorrekse jäätmekäitlusega kaasneda trahv.</p>					
		v		<p>Vanade seadmete ja patareide jäätmekäitlus Ainult Euroopa Liidule ja ringlussevõtu süsteemidega riikidele</p> <p> Tootel, pakendil ja/või kaasasolevatel dokumentidel olevad sümboolid tähendavad, et elektri- ja elektroonikatooteid ja patareisid ei tohi visata tavaliste olmejäätmete hulka.</p> <p> Vanade toodete ja kasutatud patareide nõuetekohaseks töötlemiseks, taastamiseks ja ringlusse võtmiseks viige need ettenähtud kogumiskohtadesse vastavalt riiklikele õigusaktidele.</p> <p>Nende toodete ja patareide korrektse kõrvaldamisega aitate säästa hinnalisi ressursse ning vältida võimalikke kahjulikke mõjusid inimeste tervisele ja keskkonnale.</p> <p>Täpsema teabe saamiseks kogumise ja ringlussevõtu kohta pöörduge kohaliku omavalitsuse poole.</p> <p>Vastavalt riiklikele õigusaktidele võib selliste jäätmete ebakorrekse käitlemisega kaasneda trahv.</p> <p> Märkus patarei sümboli kohta (sümbol põhjal)</p> <p>Seda sümbolit võib kasutada kombinatsioonis keemilise sümboliga. Sellisel juhul vastab see asjaomase kemikaali kasutamist reguleeriva direktiivi nõuetele.</p>					

<div style="display: flex; justify-content: space-between;"> <div style="width: 30%; background-color: #f4a460; padding: 5px; transform: rotate(-45deg); transform-origin: left top;">HD visuaalne sidemoodul</div> <div style="width: 20%; background-color: #f4a460; padding: 5px; transform: rotate(-45deg); transform-origin: left top;">HD visuaalne sidemoodul</div> <div style="width: 15%; padding: 5px; transform: rotate(-45deg); transform-origin: left top;">HD sidekaamera</div> <div style="width: 35%; text-align: center; padding: 5px;">Sisu</div> </div>		Hoiatus																									
		<table border="1" style="width: 100%; border-collapse: collapse;"> <tr> <td style="width: 15%; text-align: center;">v</td> <td style="width: 15%; text-align: center;">v</td> <td>Süttimise või elektrilöögi ohu tõttu vältige seadme sattumist vihma või niiskuse kätte.</td> </tr> <tr> <td style="text-align: center;">v</td> <td style="text-align: center;">v</td> <td>Seade ei tohi sattuda tilkumise ega pritsmete alla ning sellele ei tohi asetada vedelikuga täidetud esemeid, nagu näiteks vaase.</td> </tr> <tr> <td style="text-align: center;">v</td> <td></td> <td>Kõik antud toote paigaldamisega seotud tööd tuleb teostada kvalifitseeritud teeninduspersonali või süsteemi paigaldajate poolt.</td> </tr> <tr> <td style="text-align: center;">v</td> <td></td> <td>Akud (akukomplekt või paigaldatud patareid) ei tohi sattuda liigkuumuse, nagu päikesepaiste, tuli vms kätte.</td> </tr> <tr> <td style="text-align: center;">v</td> <td style="text-align: center;">v</td> <td>Toitepistik või seadme ühendusklemmid peavad olema kergesti ligipääsetavad.</td> </tr> <tr> <td style="text-align: center;">v</td> <td></td> <td>Ühendused peavad vastama kohalikele elektrieeskirjadele.</td> </tr> <tr> <td style="text-align: center;">v</td> <td style="text-align: center;">v</td> <td>Antud seade vastab standardi CISPR 32 A-klassi nõuetele. Elamukeskkonnas võib see seade tekitada raadiohäireid.</td> </tr> <tr> <td style="text-align: center;">v</td> <td style="text-align: center;">v</td> <td>Selle seadme elamukeskkonnas kasutamine võib põhjustada raadiohäireid.</td> </tr> <tr> <td style="text-align: center;">v</td> <td></td> <td>Ärge kasutage oma kuulareid suurel helitugevusel. Ülemäärase helitugevuse kasutamine läbi kuularite võib põhjustada kuulmiskadu.</td> </tr> </table>	v	v	Süttimise või elektrilöögi ohu tõttu vältige seadme sattumist vihma või niiskuse kätte.	v	v	Seade ei tohi sattuda tilkumise ega pritsmete alla ning sellele ei tohi asetada vedelikuga täidetud esemeid, nagu näiteks vaase.	v		Kõik antud toote paigaldamisega seotud tööd tuleb teostada kvalifitseeritud teeninduspersonali või süsteemi paigaldajate poolt.	v		Akud (akukomplekt või paigaldatud patareid) ei tohi sattuda liigkuumuse, nagu päikesepaiste, tuli vms kätte.	v	v	Toitepistik või seadme ühendusklemmid peavad olema kergesti ligipääsetavad.	v		Ühendused peavad vastama kohalikele elektrieeskirjadele.	v	v	Antud seade vastab standardi CISPR 32 A-klassi nõuetele. Elamukeskkonnas võib see seade tekitada raadiohäireid.	v	v	Selle seadme elamukeskkonnas kasutamine võib põhjustada raadiohäireid.	v
v	v	Süttimise või elektrilöögi ohu tõttu vältige seadme sattumist vihma või niiskuse kätte.																									
v	v	Seade ei tohi sattuda tilkumise ega pritsmete alla ning sellele ei tohi asetada vedelikuga täidetud esemeid, nagu näiteks vaase.																									
v		Kõik antud toote paigaldamisega seotud tööd tuleb teostada kvalifitseeritud teeninduspersonali või süsteemi paigaldajate poolt.																									
v		Akud (akukomplekt või paigaldatud patareid) ei tohi sattuda liigkuumuse, nagu päikesepaiste, tuli vms kätte.																									
v	v	Toitepistik või seadme ühendusklemmid peavad olema kergesti ligipääsetavad.																									
v		Ühendused peavad vastama kohalikele elektrieeskirjadele.																									
v	v	Antud seade vastab standardi CISPR 32 A-klassi nõuetele. Elamukeskkonnas võib see seade tekitada raadiohäireid.																									
v	v	Selle seadme elamukeskkonnas kasutamine võib põhjustada raadiohäireid.																									
v		Ärge kasutage oma kuulareid suurel helitugevusel. Ülemäärase helitugevuse kasutamine läbi kuularite võib põhjustada kuulmiskadu.																									

HD visuaalne sidemoodul		HD visuaalne sidemoodul	HD sidekaamera	Sisu
Ettevaatust				
v	v	 <div style="border: 1px solid black; padding: 2px; display: inline-block; text-align: center;"> ETTEVAATUST: ELEKTRILÖÖGI OHT MITTE AVADA </div> 		
				<p>ETTEVAATUST: ELEKTRILÖÖGI OHU VÄHENDAMISEKS ÄRGE EEMALDAGE KATET (VÕI TAGAKÜLGE). SEES PUUDUVAD KASUTAJA HOOLDATAVAD OSAD. LASKE TEENINDUSTÖÖD TEOSTADA KVALIFITSEERITUD TEENINDUSPERSONALIL.</p>
v	v	 Piksenoole sümbol võrdkülgses kolmnurgas on mõeldud kasutaja teavitamiseks isoleerimata „ohtlikust pingest“ toote sisemuses, mis võib olla piisavalt suur inimesele elektrilöögi tekitamiseks.		
v	v	 Hüüumärk võrdkülgses kolmnurgas on mõeldud kasutaja teavitamiseks olulistest kasutus- ja hooldus- (teenindus-) juhistest seadmega kaasas olevas juhendmaterjalis.		
v	v	Enne antud toote ühendamise või kasutamise üritamist lugege selle põhjal asuvat etiketti.		
v	v	Mistahes ühilduvuse eest vastutava osapoole poolt otseselt kinnitamata muudatused või modifikatsioonid võivad tühistada kasutaja volitused seadmete kasutamiseks.		
v		Kasutage kindlasti ainult ettenähtud tüüpi patareisid.		
v		Jälgige, et patareid oleks paigaldatud õige polaarsusega. Valesti paigaldatud patareid võivad lõhkeda või lekkida, põhjustades vedeliku maha valgumist või vigastusi.		
v		Antud toode sisaldab patareisid. Vahetage ainult sama või võrdväärse tüübiga. Ebaõige kasutamine või vahetamine võib põhjustada ülekuumenemist, rebenemist või plahvatamist ning vigastusi või süttimist. Kõrvaldage kasutatud patareid vastavalt oma kohalike tahkete jäätmetega tegelevate ametnike juhiste ja kohalike eeskirjadega.		
v		Kaugjuhtimispuldi patareide vahetamisel kasutage R6 (AA) tüüpi kuivelementi.		
v	v	 Alalisvoolu sümbol		
v	v	 Vahelduvvoolu sümbol (* Ainult AC toega mudelid)		

HD visuaalne sidemoodul		HD visuaalne sidemoodul		HD sidekaamera		Sisu
			Ohutussümbolite sõnastik			
v	v		Raami või šassii sümbol			
v	v		II klassi seadmete sümbol			
v	v		Sümbol „SEES“ (toide)			
v	v		Sümbol „VÄLJAS“ (toide)			
v	v		Ooterežiimi sümbol			
v	v		Sümbol „SEES“/„VÄLJAS“ (vajutus-vajutus)			
v	v		Ettevaatust, kuuma pinna sümbol			
	v		Jälgige oma sõrmi sümbol			
v	v		Funktsionaalse maanduse sümbol			