






Tärkeää tietoa

* Katso tietoja tuotteestasi valintamerkkien (v) osoittamista sarakkeista.

| HD-Visuaalinen Viestintäyksikkö | | HD-Visuaalinen Viestintäyksikkö | HD-Webkamera | Sisällys |
|---------------------------------|--|---------------------------------|--------------|--|
| | | | | Tärkeitä turvallisuusohjeita |
| v | | v | | Lue nämä ohjeet. |
| v | | v | | Säilytä nämä ohjeet. |
| v | | v | | Huomioi kaikki varoitukset. |
| v | | v | | Noudata kaikkia ohjeita. |
| v | | v | | Älä käytä tätä laitetta veden läheisyydessä. |
| v | | v | | Puhdista vain kuivalla liinalla. |
| v | | v | | Älä tuki tuuletusaukkoja. Asenna valmistajan ohjeiden mukaisesti. |
| v | | v | | Älä asenna lähelle lämpölähteitä, kuten lämpöpattereita, lämmittimiä, uuneja tai muita laitteita (kuten vahvistimia), jotka tuottavat lämpöä. |
| v | | | | Älä käytä väärin polarisoitua tai maadoitettuja pistokkeita. Polarisoidussa pistokkeessa on kaksi piikkiä, joista toinen on leveämpi. Maadoitetussa pistokkeessa on kaksi terää ja kolmas maadotusterä. Leveä terä tai kolmas piikki ovat asennettu sinun turvaksesi. Jos pistoke ei sovi pistorasiaasi, ota yhteyttä sähköasentajaan vaihdattaaksesi vanhentunut pistorasia uuteen. |
| v | | | | Suojaa virtajohto sen päällä kävelyn tai puristuksen varalta erityisesti pistokkeiden ja jatkojohtojen osalta, sekä siinä kohdassa, jossa ne erkanevat laitteesta. |
| v | | v | | Käytä vain valmistajan osoittamia kiinnityksiä / lisälaitteita. |
| | | v | | Käytä laitteen kanssa ainoastaan valmistajan osoittamia tai laitteen mukana myytävää kameravaunua, jalustaa, kolmijalkaa, kamerapidikettä tai pöytäjalustaa. Käytettäessä vaunua, ole varovainen liikuttaessasi vaunu-laiteyhdistelmää välttääksesi kaatumisesta aiheutuvia vahinkoja. |
| v | | v | | Irrota laite sähköverkosta ukkosen ajaksi tai kun laite on pitkiä aikoja käyttämättömänä. |
| v | | v | | Käännä kaikissa huoltoasioissa ammattitaitoisen huoltohenkilökunnan puoleen. Huoltoa tarvitaan, kun laite on vahingoittunut jollakin tavalla, kuten virtajohto tai pistoke on vaurioitunut, nestettä on kaatunut tai esineitä on pudonnut laitteen päälle, laite on altistunut sateelle tai kosteudelle, kun laite ei toimi normaalisti, tai kun laite on pudonnut. |



PUQQ1008ZA av0521-0 fi

| | | | |
|---|---|---|--|
| <div style="display: flex; justify-content: space-between;"> <div style="width: 30%; text-align: center;"> <p>HD-Visuaalinen Viestintäyksikkö</p> <p>HD-Visuaalinen Viestintäyksikkö</p> <p>HD-Webkamera</p> </div> <div style="width: 65%; text-align: center;"> <p>Sisällys</p> </div> </div> | | | |
| | | Kierrätys | |
| | v | <p>Vanhojen laitteiden hävittäminen Vain EU-jäsenmaille ja kierrätysjärjestelmää käyttäville maille</p> <p> Tämä symboli tuotteissa, pakkauksessa ja/tai asiakirjoissa tarkoittaa, että käytettyjä sähköllä toimivia ja elektronisia tuotteita ei saa laittaa yleisiin talousjätteisiin.</p> <p> Johda vanhat tuotteet käsittelyä, uusiointia tai kierrätystä varten vastaaviin keräyspisteisiin laissa annettujen määräysten mukaisesti.</p> <p>Hävittämällä tuotteet asiaankuuluvasti autat samalla suojaamaan arvokkaita luonnonvaroja ja estämään mahdollisia negatiivisia vaikutuksia ihmiseen ja luontoon.</p> <p>Lisätietoa keräämisestä ja kierrätyksestä saa paikalliselta jätehuollosta vastuulliselta viranomaiselta.</p> <p>Maiden lainsäädännön mukaisesti tämän jätteen määräystenvastaisesta hävittämisestä voidaan antaa sakkorangaistuksia.</p> | |
| v | | <p>Vanhojen laitteiden ja paristojen hävittäminen Vain EU-jäsenmaille ja kierrätysjärjestelmää käyttäville maille</p> <p> Tämä symboli tuotteissa, pakkauksessa ja/tai asiakirjoissa tarkoittaa, että käytettyjä sähköllä toimivia ja elektronisia tuotteita eikä paristoja ei saa laittaa yleisiin talousjätteisiin.</p> <p> Johda vanhat tuotteet ja käytetyt paristot käsittelyä, uusiointia tai kierrätystä varten vastaaviin keräyspisteisiin laissa annettujen määräysten mukaisesti.</p> <p>Hävittämällä tuotteet asiaankuuluvasti, autat samalla suojaamaan arvokkaita luonnonvaroja ja estämään mahdollisia negatiivisia vaikutuksia ihmiseen ja luontoon.</p> <p>Lisätietoa keräämisestä ja kierrätyksestä saa paikalliselta jätehuollosta vastuulliselta viranomaiselta.</p> <p>Maiden lainsäädännön mukaisesti tämän jätteen määräystenvastaisesta hävittämisestä voidaan antaa sakkorangaistuksia.</p> <p> Huomautus paristosymbolista (symboli alhaalla)</p> <p>Tämä symboli voidaan näyttää jonkin kemiallisen symbolin yhteydessä. Siinä tapauksessa se perustuu vastaaviin direktiiveihin, jotka on annettu kyseessä olevalle kemikaalille.</p> | |

| | | | | | |
|---------------------------------|--|---------------------------------|--------------|--|--|
| HD-Visuaalinen Viestintäyksikkö | | HD-Visuaalinen Viestintäyksikkö | HD-Webkamera | Sisällys | |
| | | | | | |
| | | | | Varoitus | |
| v | | v | | Vältäaksesi tulipalon ja sähköiskun vaaran, älä altista laitetta sateelle tai kosteudelle. | |
| v | | v | | Laitetta ei saa altistaa roiskeille eikä nesteellä täytettyjä esineitä, kuten maljakoita saa asettaa laitteen päälle. | |
| v | | | | Ammattitaitoisten huoltohenkilöiden tai järjestelmäasentajien tulisi suorittaa kaikki tämän tuotteen asennukseen liittyvät työt. | |
| v | | | | Paristoja (paristokotelo tai asennettuja paristoja) ei saa altistaa liialliselle kuumuudelle, kuten auringonpaisteelle, tulelle tai vastaavalle. | |
| v | | v | | Pistoke tai laitteen liitin täytyy pitää helposti käytettävissä. | |
| v | | | | Liitoksien tulee noudattaa paikallisia sähkömääräyksiä. | |
| v | | v | | Tämä laite on CISPR 32:n A-luokan mukainen. Tämä laite voi aiheuttaa radiohäiriötä asuinympäristössä. | |
| v | | v | | Laitteen käyttö asuinympäristössä saattaa aiheuttaa radiohäiriötä. | |
| v | | | | Älä käytä kuulokkeita suurella äänenvoimakkuudella. Liian voimakkaan äänen kuunteleminen kuulokkeiden kautta voi vahingoittaa kuuloa. | |







HD-Visuaalinen Viestintäyksikkö

HD-Visuaalinen Viestintäyksikkö

HD-Webkamera

Sisällys

Huomio










| | | |
|---|---|--|
| v | v |  <div style="border: 1px solid black; padding: 2px; text-align: center;"> <p>HUOMIO</p> <p>SÄHKÖISKUN VAARA, ÄLÄ AVAA</p> </div>  |
| | | <p>HUOMIO: SÄHKÖISKUVAARAN VÄLTÄMISEKSI ÄLÄ IRROTA SUOJUSTA (TAI TAKA-OSAA). EI SISÄLLÄ OSIA, JOILLA KÄYTTÄJÄ VOI ITSE HUOLTAA LAITETTA. KÄÄNNY HUOLTOA KOSKEVISSA ASIOISSA AMMATTITAITOISEN HUOLTOHENKILÖKUNNAN PUOLEEN.</p> |
| v | v |  <p>Tasavuisen kolmion sisällä oleva salama, jossa on nuolenpääsymboli, on tarkoitettu varoittamaan käyttäjää eristämättömästä "vaarallisesta jännitteestä" tuotteen kotelossa, joka voi olla riittävän suuri aiheuttamaan sähköiskuvaaran ihmisille.</p> |
| v | v |  <p>Tasavuisen kolmion sisällä oleva huutomerkki on tarkoitettu kiinnittämään käyttäjän huomio tärkeisiin käyttö- ja kunnossapito (huolto-)-ohjeisiin, jotka ovat tulleet laitteen mukana.</p> |
| v | v | Ennen kuin yrität kytkeä tai käyttää tätä tuotetta, lue pohjassa oleva etiketti. |
| v | v | Kaikki muutokset tai muokkaukset, joita yhdenmukaisuudesta vastaava taho ei ole erikseen hyväksynyt, voivat mitätöidä käyttäjän oikeuden käyttää laitetta. |
| v | | Käytä vain määriteltyjä akkuja. |
| v | | Varmista, että akut on asennettu oikein päin. Väärin asennetut akut voivat murtua tai vuotaa, jolloin voi aiheutua vuotoa tai vammoja. |
| v | | Tämä tuote sisältää akut. Vaihda vain samaan tai vastaavaan tyyppiin. Virheellinen käyttö tai korvaaminen voi aiheuttaa ylikuumenemista, repeämiä tai räjähdysten aiheuttaen vammoja tai tulipalon. Hävitä käytetyt akut paikallisten jätehuollon viranomaisten ohjeiden sekä paikallisten määräysten mukaisesti. |
| v | | Kun vaihdat paristot kaukosäätimestä, käytä R6 (AA) tyyppi -kuivaparistoa. |
| v | v |  Tasavirtasymboli |
| v | v |  Vaihtovirtasymboli (* Vain AC-tuetuissa malleissa) |

HD-Visuaalinen Viestintäyksikkö

HD-Visuaalinen Viestintäyksikkö

HD-Webkamera

Sisällys

| Turvallisuuksymbolien sanasto | | |
|-------------------------------|---|---|
| v | v |  Rungon tai alustan symboli |
| v | v |  Luokan II laitteen symboli |
| v | v |  ”PÄÄLLÄ” (virta) -symboli |
| v | v |  ”POIS PÄÄLTÄ” (virta) -symboli |
| v | v |  Valmiustilan symboli |
| v | v |  ”PÄÄLLÄ” / ”POIS PÄÄLTÄ” (paina-paina) -symboli |
| v | v |  Varoitus, kuuman pinnan symboli |
| | v |  Varo sormiasi -symboli |
| v | v |  Toiminnallisen maadoituksen symboli |