





Informations importantes

* Veuillez se référer au contenu des marques cochées (v) contenues dans la colonne appropriée de votre produit.

Unité de communication visuelle HD		Table des matières
Unité de communication visuelle HD	Caméra vidéo de communication HD	
		Instructions de sécurité importantes
v	v	Veiller à lire ces instructions.
v	v	Conserver ces instructions.
v	v	Tenir compte de tous les avertissements.
v	v	Se conformer à toutes les instructions.
v	v	Ne pas utiliser cet appareil près de lieux en présence d'eau.
v	v	Nettoyer uniquement avec un chiffon sec.
v	v	N'obturer aucune des ouvertures d'aération. Installer conformément aux instructions du fabricant.
v	v	Ne pas utiliser à proximité de sources de chaleur telles que des radiateurs, des bouches de chauffage, des appareils de chauffage ou tout autre appareil (y compris les amplificateurs) produisant de la chaleur.
v		Ne pas asservir l'objectif de sécurité de la prise polarisée ou de la prise de mise à la terre. Une prise polarisée possède deux lames dont l'une est plus large que l'autre. Une prise de mise à la terre possède deux lames ainsi qu'un troisième élément, un ergot de mise à la terre. La lame qui est large ou le troisième élément, l'ergot, sont installés pour assurer votre sécurité. Si la prise fournie ne s'engage pas correctement dans votre prise, veuillez consulter un électricien pour qu'il effectue le remplacement de l'ancienne prise de sortie secteur.
v		Protéger le cordon d'alimentation afin que personne ne puisse marcher dessus ni ne soit pincé, notamment près des prises, les prises pratiques et les points de sortie de l'appareil.
v	v	Utiliser uniquement les fixations ou les accessoires spécifiés par le fabricant.
	v	Utiliser uniquement le chariot, le support, le trépied, la platine de fixation ou la tablette spécifiée par le fabricant ou vendu avec l'appareil. Quand un chariot est utilisé, prendre toutes les précautions nécessaires lors du déplacement de la combinaison chariot-appareil afin que le tout ne se renverse pas. 
v	v	Débrancher cet appareil pendant les orages électriques ou s'il n'est pas utilisé sur de longues périodes de temps.
v	v	Toute réparation ou dépannage doit être confié à un personnel qualifié. Un dépannage est nécessaire lorsque l'appareil a été endommagé d'une manière quelconque, par exemple, lorsque le cordon d'alimentation électrique ou la prise ont été endommagés, quand du liquide s'est répandu dessus ou si des objets sont tombés dans l'appareil, lorsque l'appareil a été exposé à la pluie ou à l'humidité, ne fonctionne pas normalement ou s'il a fait une chute.

PUQQ1008ZA av0521-0 fr

Unité de communication visuelle HD		Unité de communication visuelle HD		Caméra vidéo de communication HD		Table des matières	
Recyclage							
		v		<p>L'élimination des équipements usagés Applicable uniquement dans les pays membres de l'Union européenne et les pays disposant de systèmes de recyclage.</p> <p> Apposé sur le produit lui-même, sur son emballage, ou figurant dans la documentation qui l'accompagne, ce pictogramme indique que les appareils électriques et électroniques usagés, doivent être séparés des ordures ménagères.</p> <p>Afin de permettre le traitement, la valorisation et le recyclage adéquats des appareils usagés, veuillez les porter à l'un des points de collecte prévus, conformément à la législation nationale en vigueur.</p> <p>En les éliminant conformément à la réglementation en vigueur, vous contribuez à éviter le gaspillage de ressources précieuses ainsi qu'à protéger la santé humaine et l'environnement.</p> <p>Pour de plus amples renseignements sur la collecte et le recyclage, veuillez vous renseigner auprès des collectivités locales.</p> <p>Le non-respect de la réglementation relative à l'élimination des déchets est passible d'une peine d'amende.</p>			
				<p>L'élimination des équipements et des piles/batteries usagés Applicable uniquement dans les pays membres de l'Union européenne et les pays disposant de systèmes de recyclage.</p> <p> Apposé sur le produit lui-même, sur son emballage, ou figurant dans la documentation qui l'accompagne, ce pictogramme indique que les piles/batteries, appareils électriques et électroniques usagés, doivent être séparés des ordures ménagères.</p> <p>Afin de permettre le traitement, la valorisation et le recyclage adéquats des piles/batteries et des appareils usagés, veuillez les porter à l'un des points de collecte prévus, conformément à la législation nationale en vigueur.</p> <p>En les éliminant conformément à la réglementation en vigueur, vous contribuez à éviter le gaspillage de ressources précieuses ainsi qu'à protéger la santé humaine et l'environnement.</p> <p>Pour de plus amples renseignements sur la collecte et le recyclage, veuillez vous renseigner auprès des collectivités locales.</p> <p>Le non-respect de la réglementation relative à l'élimination des déchets est passible d'une peine d'amende.</p> <p> Note relative au pictogramme à apposer sur les piles/batteries (pictogramme du bas) Si ce pictogramme est combiné avec un symbole chimique, il répond également aux exigences posées par la Directive relative au produit chimique concerné.</p>			

Unité de communication visuelle HD

Unité de communication visuelle HD

Caméra vidéo de communication HD

Table des matières







		Avertissement
v	v	Afin d'éviter tout risque de déclaration d'incendie ou d'électrocution, ne pas exposer cet appareil à la pluie ni à l'humidité.
v	v	L'appareil ne devrait pas être exposé à des éclaboussures ou des projections d'eau et aucun récipient rempli de liquide tels que des vases ne devraient être posé sur l'appareil.
v		Tous les travaux d'installation de ce produit devraient être confiés à des techniciens et dépanneurs professionnels ou des installateurs de système.
v		Les batteries (le pack de batterie ou les batteries installées) ne doivent pas être exposées à une chaleur excessive telle que la lumière du soleil, celle d'un feu ou du même type.
v	v	La prise de sortie secteur ou l'adaptateur d'alimentation du périphérique doit toujours être prêt à être utiliser.
v		Les connexions doivent être conformes au code électrique local.
v	v	Cet équipement est conforme à la classe A de la CISPR 32. Dans un environnement résidentiel, cet équipement peut provoquer des interférences radio.
v	v	L'utilisation de cet équipement dans un environnement résidentiel peut provoquer des interférences radio.
v		N'utilisez pas votre casque à un volume élevé. L'exposition au volume sonore excessif d'un casque peut engendrer des pertes auditives.

Unité de communication visuelle HD

Unité de communication visuelle HD

Caméra vidéo de communication HD

Table des matières










		Attention
v	v	 <div style="border: 1px solid black; padding: 2px; text-align: center;"> ATTENTION RISQUE D'ÉLECTROCUTION, NE PAS OUVRIR </div>  <p>ATTENTION: POUR ÉVITER TOUT RISQUE D'ÉLECTROCUTION, LE COUVERCLE (OU LE PANNEAU ARRIÈRE) NE DOIT JAMAIS ÊTRE DÉMONTÉ. AUCUNE PIÈCE DESTINÉE À L'UTILISATEUR NE SE TROUVE À L'INTÉRIEUR DE L'APPAREIL. CONFIER LES RÉGLAGES ET LES RÉPARATIONS À UN DEPANNEUR PROFESSIONNEL.</p>
v	v	 <p>L'éclair à extrémité fléchée placé dans un triangle équilatéral est destiné à attirer l'attention de l'utilisateur sur la présence d'une "tension potentiellement dangereuse" et non isolée se trouvant dans les limites du coffret de l'appareil dont la puissance est suffisante pour constituer un risque important d'électrocution.</p>
v	v	 <p>Le point d'exclamation placé dans un triangle équilatéral sert à attirer l'attention de l'utilisateur sur des instructions de fonctionnement et d'entretien (de dépannage) à caractère important dans la brochure qui accompagne l'appareil.</p>
v	v	Avant d'effectuer le branchement ou de mettre cet appareil en service, veuillez lire les instructions de l'étiquette collée dessous.
v	v	Tout changement ou modification non expressément approuvée par la partie responsable de la conformité pourraient annuler l'autorité de l'utilisateur à utiliser cet équipement.
v		Veillez à utiliser exclusivement le type spécifié de piles.
v		Veillez à ce que les piles soient disposées selon les polarités appropriées. Des piles mal installées peuvent exploser ou fuir, ce qui entraînerait des déversements ou des blessures.
v		Ce produit contient des piles. Ne remplacez qu'avec des piles du même type ou d'un type équivalent. Un usage inapproprié ou un mauvais remplacement peut provoquer une surchauffe, une rupture ou une explosion des piles, ce qui entraînerait des blessures ou un incendie. Jetez les piles usées en suivant les instructions des institutions de gestion des déchets solides et les réglementations locales.
v		Pour remplacer les piles de la télécommande, utilisez les piles sèches de type R6 (AA).
v	v	 Symbole de courant continu
v	v	 Symbole de courant alternatif (* Seulement pour les modèles pris en charge à courant alternatif)

Unité de communication visuelle HD

Unité de communication visuelle HD

Caméra vidéo de communication HD

Table des matières

		Glossaire des symboles de sécurité	
v	v		Symbole de cadre ou de châssis
v	v		Symbole d'équipement de classe II
v	v		Symbole « MARCHE » (mise sous tension)
v	v		Symbole « ARRÊT » (mise hors tension)
v	v		Symbole de mise en veille
v	v		Symbole « MARCHE »/« ARRÊT » (de type à poussoir)
v	v		Attention, symbole de surface chaude
	v		Symbole « attention à vos doigts »
v	v		Symbole de mise à la terre fonctionnelle