





Fontos információ

* Vegye figyelembe a termékének megfelelő oszlopban lévő jelzéseket (v).

HD vizuális kommunikációs egység		HD vizuális kommunikációs egység	HD kommunikációs kamera	Tartalomjegyzék
				Fontos biztonsági utasítások
v	v			Olvassa el ezeket az utasításokat.
v	v			Őrizze meg ezeket az utasításokat.
v	v			Vegye figyelembe az összes figyelmeztetést.
v	v			Tartsa be az összes utasítást.
v	v			Ne használja a készüléket víz közelében.
v	v			Kizárólag száraz ruhával tisztítsa meg.
v	v			Ne zárja le a szellőzőnyílásokat. A gyártói utasításoknak megfelelően szerelje fel.
v	v			Ne szerelje fel hőforrás közelében, mint például hősugárzó, hőtároló, sütő vagy más olyan készülék (például erősítő) közelében, amely hőt termel.
v				Ne veszélyeztesse a polarizált vagy földelt csatlakozóvilla biztonsági tulajdonságait. A polarizált villa két nyelvvel rendelkezik, amelyek közül az egyik szélesebb. A földelt típusú csatlakozóvilla két nyelvvel és egy harmadik földelőcsatlakozóval rendelkezik. A harmadik pólus széles nyelve a biztonságot szolgálja. Ha a felszerelt csatlakozóvilla nem illeszkedik az aljzatához, akkor a nem megfelelő csatlakozóvilla cseréjével kapcsolatban vegye fel a kapcsolatot egy villanyszerelővel.
v				Védje a tápkábel a rálépés és becsípődés ellen, különösen a csatlakozóvillaánál, a csatlakozóaljzatoknál, illetve a készülékből való kicsatlakozásuknál.
v	v			Csak a gyártó által meghatározott szerelvényeket és tartozékokat használja.
		v		Csak a gyártó által meghatározott vagy a készülékkel együtt értékesített kocsit, állványt, háromlábát vagy asztalt használja. Kocsi használata esetén legyen óvatos a készülék és kocsi együttesének mozgatásakor, hogy elkerülje a felborulásból adódó sérülést.
v	v			Villámlás közben, vagy ha hosszú időn keresztül nem használják, csatlakoztassa le a hálózatról a készüléket.
v	v			Az összes szervizt szakképzett szervizszeméllyel végeztesse el. Javításra van szükség, ha a készülék bármilyen módon megsérült, például a tápkábel vagy a csatlakozó megsérült, folyadék vagy valamilyen tárgy került a készülékbe, a készüléket eső vagy nedvesség érte, nem működik rendesen, vagy leesett.

PUQQ1008ZA av0521-0 hu

HD vizuális kommunikációs egység		HD vizuális kommunikációs egység		HD kommunikációs kamera		Tartalomjegyzék	
Újrahasznosítás							
		v		<p>Tájékoztatás felhasználók számára az elhasználandó készülékek, begyűjtéséről és ártalmatlanításáról Csak az Európai Unió és olyan országok részére, amelyek begyűjtő rendszerekkel rendelkeznek</p> <p> Ha ez a szimbólum szerepel a termékeken, a csomagoláson és / vagy a mellékelt dokumentumokon, az elhasznált elektromos és elektronikus termékeket nem szabad keverni az általános háztartási szeméttel.</p> <p> Az elhasználandó készülékek, megfelelő kezelése, hasznosítása és újrafelhasználása céljából, kérjük, hogy a helyi törvényeknek, megfelelően juttassa el azokat a kijelölt gyűjtőhelyekre.</p> <p>E termékek előírászerű ártalmatlanításával Ön hozzájárul az értékes erőforrások megóvásához, és megakadályozza az emberi egészség és a környezet károsodását.</p> <p>Amennyiben a begyűjtéssel és újrafelhasználással kapcsolatban további kérdése lenne, kérjük, érdeklődjön a helyi önkormányzatnál.</p> <p>E hulladékok szabálytalan elhelyezését a nemzeti jogszabályok büntethetik.</p>			
v		<p>Tájékoztatás felhasználók számára az elhasználandó készülékek, szárazelemek és akkumulátorok begyűjtéséről és ártalmatlanításáról. Csak az Európai Unió és olyan országok részére, amelyek begyűjtő rendszerekkel rendelkeznek</p> <p> A termékeken, a csomagoláson és/vagy a kísérő dokumentumokon szereplő szimbólumok azt jelentik, hogy az elhasználandó elektromos és elektronikus termékeket, szárazelemeket és akkumulátorokat tilos az általános háztartási hulladékkal keverni.</p> <p>Az elhasználandó készülékek, szárazelemek és akkumulátorok megfelelő kezelése, hasznosítása és újrafelhasználása céljából, kérjük, hogy a helyi törvényeknek, megfelelően juttassa el azokat a kijelölt gyűjtőhelyekre.</p> <p>E termékek, szárazelemek és akkumulátorok előírászerű ártalmatlanításával Ön hozzájárul az értékes erőforrások megóvásához, és megakadályozza az emberi egészség és a környezet károsodását.</p> <p>Amennyiben a begyűjtéssel és újrafelhasználással kapcsolatban további kérdése lenne, kérjük, érdeklődjön a helyi önkormányzatnál.</p> <p>E hulladékok szabálytalan elhelyezését a nemzeti jogszabályok büntethetik.</p> <p> Megjegyzés a szárazelem- és akkumulátor-szimbólummal kapcsolatban (alsó szimbólumpélda) Ezek a szimbólumok kémiai szimbólummal együtt alkalmazhatók. Ebben az esetben teljesíti az EU irányelvnek vegyi anyagra vonatkozó követelményét.</p>					

<div style="display: flex; justify-content: space-between;"> <div style="width: 30%; transform: rotate(-45deg); padding: 5px;">HD vizuális kommunikációs egység</div> <div style="width: 30%; transform: rotate(-45deg); padding: 5px;">HD vizuális kommunikációs egység</div> <div style="width: 30%; transform: rotate(-45deg); padding: 5px;">HD kommunikációs kamera</div> </div>		Tartalomjegyzék
		Figyelmeztetés
v	v	A tűz vagy elektromos áramütés veszélyének elkerülése érdekében ne tegye ki a készüléket esőnek vagy nedvességnek.
v	v	A készüléket ne érje csepegés vagy fröccsenés, valamint semmilyen folyadékkal feltöltött tárgyat, például virágvázát ne helyezzen a készülékre.
v		Minden, a termék telepítésével kapcsolatos munkát képzett szakember vagy rendszertelepítő végezzen.
v		Az akkumulátorokat (elemeket vagy telepített akkumulátorokat) ne tegye ki túlzott hőhatásnak, például napfény, tűz vagy hasonlók.
v	v	A hálózati csatlakozódugó vagy egy készülékcsatló továbbra is működképes marad.
v		A csatlakozásoknak meg kell felelniük a helyi elektromossági előírásoknak.
v	v	Ez a berendezés CISPR 32 szerinti A osztálynak felel meg. Lakókörnyezetben ez a berendezés rádió interferenciát okozhat.
v	v	A berendezés lakókörnyezetben történő használata rádiós interferenciát okozhat.
v		Ne használja a fejhallgató nagy hangerővel. A fejhallgatón keresztüli túl nagy hangerő használata halláskárosodást okozhat.







HD vizuális kommunikációs egység

HD vizuális kommunikációs egység

HD kommunikációs kamera

Tartalomjegyzék

Vigyázat










		 <div style="background-color: black; color: white; padding: 2px; text-align: center; font-weight: bold;">VIGYÁZAT</div> <div style="background-color: black; color: white; padding: 2px; text-align: center; font-weight: bold;">ÁRAMÜTÉS VESZÉLYE NE NYISSA KI</div> 
v	v	<p>VIGYÁZAT: AZ ÁRAMÜTÉS KOCKÁZATÁNAK CSÖKKENTÉSE ÉRDEKÉBEN, NE TÁVOLÍTSA EL A FEDELET (VAGY A HÁTULJÁT). NEM TARTALMAZ FELHASZNÁLÓ ÁLTAL JAVÍTHATÓ ALKATRÉSZEKET. A JAVÍTÁST BÍZZA KÉPZETT SZAKEMBERRE.</p>
v	v	 A villám szimbólum egy egyenlő oldalú háromszögben figyelmezteti a felhasználót a szigetetlen „veszélyes feszültség” jelenlétére a termék burkolatán belül, amely elegendő ahhoz, hogy fennálljon az áramütés veszélye.
v	v	 A felkiáltójel egy egyenlő oldalú háromszögben figyelmezteti a felhasználót a fontos kezelési és karbantartási (javítási) utasításokra a készülékhez mellékelt kézikönyvben.
v	v	Jelen termék csatlakoztatása vagy működtetése előtt, kérjük, olvassa el a címkét az alján.
v	v	A megfelelőségért felelős fél kifejezett engedélye nélküli átalakítások vagy módosítások érvényteleníthetik a felhasználónak a berendezés üzemeltetésére vonatkozó jogosultságát.
v		Ügyeljen arra, hogy csak a megadott típusú akkumulátorokat használja.
v		Bizonyosodjon meg róla, hogy az akkumulátor polaritása helyes. A helytelenül behelyezett akkumulátor eltörhet vagy szivároghat, ami túlcsoportulást vagy sérüléseket okozhat.
v		Ez a termék akkumulátort tartalmaz. Csak ugyanolyan, vagy azonos típusra cserélje. A szakszerűtlen használat vagy csere túlmelegedést, törést vagy robbanást okozhat, ami sérüléssel vagy tűzzel járhat. A használt akkumulátort a helyi hulladékkezelő utasításainak és a helyi előírásoknak megfelelően helyezze hulladékba.
v		A távirányító elemeinek cseréjekor használja az R6 (AA) típusú szárazelemet.
v	v	 Egyenáramú szimbólum
v	v	 Váltakozóáram szimbólum (* Csak a hálózati támogatott modelleken)

HD vizuális kommunikációs egység

HD vizuális kommunikációs egység

HD kommunikációs kamera

Tartalomjegyzék

		Biztonsági szimbólumok szójegyzéke
v	v	 Keret vagy váz szimbólum
v	v	 II. osztályú berendezés szimbólum
v	v	 „BE“ (áramellátás) szimbólum
v	v	 „KI“ (áramellátás) szimbólum
v	v	 Készenléti állapot szimbólum
v	v	 „BE“/„KI“ (gombnyomás-gombnyomás) szimbólum
v	v	 Vigyázat, forró felület szimbólum
	v	 Vigyázzon az ujjaira szimbólum
v	v	 Működő föld szimbólum