





Informazioni importanti







* Si prega di far riferimento al contenuto dei segni di spunta (v) riportati nella colonna corrispondente al proprio prodotto.

Unità di videocomunicazione HD		Contenuto
Unità di videocomunicazione HD	Telecamera di comunicazione HD	
		Istruzioni per la sicurezza importanti
v	v	Leggere queste istruzioni.
v	v	Conservare queste istruzioni.
v	v	Tener conto di tutte le avvertenze.
v	v	Seguire tutte le istruzioni.
v	v	Non utilizzare questa apparecchiatura vicino all'acqua.
v	v	Pulire soltanto con un panno asciutto.
v	v	Non bloccare alcuna fessura per la ventilazione. Installare in conformità con le istruzioni del produttore.
v	v	Non installare vicino a qualsiasi fonte di calore come radiatori, valvole di regolazione del calore, stufe o altre apparecchiature (inclusi amplificatori) che producono calore.
v		Non vanificare l'obiettivo di sicurezza della spina polarizzata o con messa a terra. Una spina polarizzata ha due lame di cui una più larga dell'altra. Una spina con messa a terra ha due lame e un terzo polo per la messa a terra. La lama più larga o il terzo polo sono forniti per la sicurezza. Se la spina fornita non è adatta alla propria presa, consultare un elettricista per la sostituzione della presa obsoleta.
v		Proteggere il cavo di alimentazione in modo che non venga calpestato o pizzicato particolarmente presso le spine, le prese di corrente e nel punto dove fuoriesce dall'apparecchiatura.
v	v	Utilizzare soltanto accessori specificati dal produttore.
	v	Utilizzare soltanto con il carrello, il supporto, il cavalletto, la staffa o il piano specificati dal produttore o venduti con l'apparecchiatura. Quando si utilizza un carrello, prestare attenzione quando si sposta la combinazione di carrello/apparecchiatura per evitare ferite causate da rovesciamenti. 
v	v	Disinserire la spina di questa apparecchiatura durante i temporali con fulmini o quando non la si utilizza per lunghi periodi di tempo.
v	v	Per la manutenzione rivolgersi a personale di assistenza qualificato. La manutenzione è necessaria quando l'apparecchiatura è stata danneggiata in qualsiasi modo, come ad esempio quando il cavo o la spina di alimentazione sono danneggiati, è stato rovesciato del liquido o sono caduti degli oggetti sull'apparecchiatura, l'apparecchiatura è stata esposta alla pioggia o all'umidità, non funziona normalmente o è stata fatta cadere.

PUQQ1008ZA av0521-0 it

<p>Unità di telecomunicazione HD</p> <p>Unità di telecomunicazione HD</p> <p>Telecamera di comunicazione HD</p>		<p>Contenuto</p>	
	v	<p>Smaltimento di vecchie apparecchiature Solo per Unione Europea e Nazioni con sistemi di raccolta e smaltimento</p> <p> Questo simbolo sui prodotti, sull'imballaggio e/o sulle documentazioni o manuali accompagnanti i prodotti indica che i prodotti elettrici, elettronici non devono essere smaltiti come rifiuti urbani ma deve essere effettuata una raccolta separata.</p> <p>Per un trattamento adeguato, recupero e riciclaggio di vecchi prodotti vi invitiamo a consegnarli agli appositi punti di raccolta secondo la legislazione vigente nel vostro paese.</p> <p>Con uno smaltimento corretto, contribuirete a salvare importanti risorse e ad evitare i potenziali effetti negativi sulla salute umana e sull'ambiente.</p> <p>Per ulteriori informazioni su raccolta e riciclaggio, vi invitiamo a contattare il vostro comune.</p> <p>Lo smaltimento non corretto di questi rifiuti potrebbe comportare sanzioni in accordo con la legislazione nazionale.</p>	
v		<p>Smaltimento di vecchie apparecchiature e batterie usate Solo per Unione Europea e Nazioni con sistemi di raccolta e smaltimento</p> <p> Questi simboli sui prodotti, sull'imballaggio e/o sulle documentazioni o manuali accompagnanti i prodotti indicano che i prodotti elettrici, elettronici e le batterie usate non devono essere smaltiti come rifiuti urbani ma deve essere effettuata una raccolta separata.</p> <p>Per un trattamento adeguato, recupero e riciclaggio di vecchi prodotti e batterie usate vi invitiamo a consegnarli agli appositi punti di raccolta secondo la legislazione vigente nel vostro paese.</p> <p>Con uno smaltimento corretto, contribuirete a salvare importanti risorse e ad evitare i potenziali effetti negativi sulla salute umana e sull'ambiente.</p> <p>Per ulteriori informazioni su raccolta e riciclaggio, vi invitiamo a contattare il vostro comune.</p> <p>Lo smaltimento non corretto di questi rifiuti potrebbe comportare sanzioni in accordo con la legislazione nazionale.</p> <p> Note per il simbolo batterie (simbolo sotto) Questo simbolo può essere usato in combinazione con un simbolo chimico. In questo caso è conforme ai requisiti indicati dalla Direttiva per il prodotto chimico in questione.</p>	

Unità di telecomunicazione HD		Contenuto
Unità di telecomunicazione HD	Telecamera di comunicazione HD	
Avvertenza		
v	v	Per prevenire il rischio di incendio o di scossa elettrica, non esporre questa apparecchiatura alla pioggia o all'umidità.
v	v	L'apparecchiatura non deve essere esposta a gocciolamenti o spruzzi e nessun oggetto riempito di liquidi, come ad esempio un vaso, deve essere messo sull'apparecchiatura.
v		Tutte le procedure relative all'installazione di questo prodotto devono essere eseguite da personale di assistenza qualificato o installatori di sistema.
v		Le batterie (la batteria o le batterie installate) non devono essere esposte a calore eccessivo come ad esempio alla luce solare, al fuoco o simili.
v	v	La spina dell'alimentazione principale o un accoppiatore di apparecchiature deve rimanere facilmente raggiungibile.
v		I collegamenti devono essere conformi alla normativa elettrica locale.
v	v	Questa apparecchiatura è conforme alla Classe A di CISPR 32. In un ambiente domestico, questa apparecchiatura potrebbe causare interferenze radio.
v	v	Il funzionamento di questa apparecchiatura in un ambiente residenziale potrebbe causare interferenze radio.
v		Non utilizzare le cuffie ad alto volume. Il volume eccessivo delle cuffie può causare perdite dell'udito.










Unità di telecomunicazione HD		Contenuto
Unità di telecomunicazione HD		
Telecamera di comunicazione HD		
Attenzione		
v	v	<div style="display: flex; justify-content: space-between; align-items: center;">  <div style="border: 1px solid black; padding: 2px; text-align: center;"> PRECAUZIONE PERICOLO DI SCOSSA ELETTRICA NON APRIRE </div>  </div> <p>PRECAUZIONE: PER RIDURRE IL RISCHIO DI SCOSSA ELETTRICA, NON RIMUOVERE IL COPERCHIO (O IL PANNELLO POSTERIORE). NON CI SONO PARTI RIPARABILI DALL'UTENTE ALL'INTERNO. PER LA MANUTENZIONE RIVOLGERSI A PERSONALE DI ASSISTENZA QUALIFICATO.</p>
v	v	 Il simbolo della saetta con punta a freccia racchiuso in un triangolo equilatero è inteso ad avvertire l'utente della presenza all'interno dell'involucro del prodotto di "tensione pericolosa" non isolata che può essere di magnitudine sufficiente a costituire un pericolo di scossa elettrica alle persone.
v	v	 Il punto esclamativo racchiuso in un triangolo equilatero è inteso ad avvertire l'utente della presenza di importanti istruzioni operative e di manutenzione nella documentazione che accompagna l'apparecchiatura.
v	v	Prima di tentare di collegare o utilizzare questo prodotto, si prega di leggere l'etichetta sulla parte inferiore.
v	v	Qualsiasi cambiamento o modifica non espressamente approvati dalla parte responsabile per la conformità potrebbe invalidare l'autorità dell'utente ad utilizzare l'apparecchiatura.
v		Utilizzare esclusivamente batterie del tipo specificato.
v		Assicurarsi che le batterie siano installate con la polarità corretta. L'installazione non corretta delle batterie può causare esplosioni o perdite che a loro volta possono provocare fuoriuscite di liquido o lesioni.
v		Questo prodotto contiene batterie. Sostituire tali batterie esclusivamente con batterie dello stesso tipo o di tipo equivalente. L'uso improprio o l'errata sostituzione può causare surriscaldamenti, rotture o esplosioni e conseguenti incendi o lesioni. Smaltire le batterie usate conformemente alle istruzioni degli enti locali incaricati e alle normative locali.
v		Quando si sostituiscono le batterie del telecomando, utilizzare batterie a secco di tipo R6 (AA).
v	v	 Simbolo di corrente continua
v	v	 Simbolo di corrente alternata (* Soltanto per i modelli compatibili con CA)

Unità di telecomunicazione HD

Unità di telecomunicazione HD

Telecamera di comunicazione HD

Contenuto

		Glossario dei simboli di sicurezza	
v	v		Simbolo di telaio o chassis
v	v		Simbolo di attrezzatura di classe II
v	v		Simbolo (alimentazione) "ACCESA"
v	v		Simbolo (alimentazione) "SPENTA"
v	v		Simbolo di attesa
v	v		Simbolo "ACCESO"/"SPENTO" (spingere-spingere)
v	v		Simbolo di attenzione, superficie molto calda
	v		Simbolo di fare attenzione alle dita
v	v		Simbolo di messa a terra funzionale