







Svarbi informacija







* Perskaitykite informaciją, pažymėtą varnelėmis (v) atitinkamame jūsų gaminio stulpelyje.

HD vaizdo ryšio blokas		Turinys	
HD vaizdo ryšio blokas		HD ryšio kamera	
		Svarbi saugos instrukcija	
v	v	Perskaitykite šią instrukciją.	
v	v	Saugokite šią instrukciją.	
v	v	Atkreipkite dėmesį į visus įspėjimus.	
v	v	Vadovaukitės visais nurodymais.	
v	v	Nenaudokite įrenginio šalia vandens.	
v	v	Valykite tik su sausa šluoste.	
v	v	Neuždenkite ventiliacijos angų. Įdiekite pagal gamintojo instrukciją.	
v	v	Nestatykite šalia šilumos šaltinių, pavyzdžiui, radiatorių, šilumos skaitiklių, viryklių ar kitų prietaisų (įskaitant stiprintuvus), kurie skleidžia šilumą.	
v		Nenuvertinkite poliarizuoto kištukų arba kištukų su įžeminimu saugumo. Poliarizuotas kištukas turi du kontaktus, kurių vienas yra platesnis, nei kitas. Įžeminimo tipo kištukas turi du kontaktus ir trečiąjį įžeminimo kontaktą. Platusis kontaktas arba trečiasis kontaktas užtikrina jūsų saugumą. Jei pateiktas kištukas netinka jūsų lizdui, kreipkitės į elektriką, kad pakeistumėte pasenusį lizdą.	
v		Saugokite maitinimo laidą, kad ant jo niekas nevaikšiotų arba jo nesuspaustų, ypač prie kištukų, kištukinių lizdų ir toje vietoje, kur jie išeina iš prietaiso.	
v	v	Naudokite tik gamintojo nurodytus įtaisus / priedus.	
	v	Naudokite tik su gamintojo nurodytu vežimėliu, stovu, trikoju, laikikliu ar stalu arba kartu su gaminiu parduodamu įtaisu. Kai naudojamas vežimėlis, būkite atsargūs, veždami vežimėlį / įrenginį, kad išvengtumėte sužeidimo dėl apsivertimo. 	
v	v	Atjunkite šį gaminį audros su perkūnija metu arba kai nenaudosite ilgą laiką.	
v	v	Visą techninę priežiūrą patikėkite kvalifikuotiems meistrams. Priežiūra yra būtina, jei prietaisas bet kuriuo būdu buvo pažeistas, pavyzdžiui, pažeidus elektros energijos tiekimo laidą ar kištuką, ant įrenginio išsipylus skysčiui buvo išpiltas ar nukritus objektui, jei įrenginys pateko į lietu ar buvo paveiktas drėgmės, jei jis neveikia normaliai arba buvo numestas.	

PUQQ1008ZA av0521-0 It

<div style="display: flex; justify-content: space-between;"> <div style="width: 30%; border-right: 1px solid black; padding-right: 5px;"> <p style="transform: rotate(-45deg);">HD vaizdo ryšio blokas</p> <p style="transform: rotate(-45deg);">HD vaizdo ryšio blokas</p> <p style="transform: rotate(-45deg);">HD ryšio kamera</p> </div> <div style="width: 70%; text-align: center; padding-top: 50px;"> <p>Turinys</p> </div> </div>		Utilizavimas
		<p style="text-align: center;">v</p> <p>Senų prietaisų utilizavimas Taikoma tik Europos Sąjungai ir šalims, kuriose taikomos perdirbimo sistemos.</p> <p> Jei ant pakuotės ir (arba) lydimuosiuose dokumentuose nurodytas šis simbolis, vadinasi, naudotų elektrinių ir elektroninių gaminių negalima išmesti kartu įprastomis buitinėmis atliekomis.</p> <p> Senus produktus ir perduokite apdirbti, likviduoti arba perdirbti kompetentingiems surinkimo punktam pagal įstatymų galios potvarkius.</p> <p>Šiuos gaminius perdavę tinkamai utilizuoti, padėsite išsaugoti vertingus išteklius ir išvengti neigiamo poveikio žmogaus sveikatai ir aplinkai.</p> <p>Jei norite gauti daugiau informacijos apie surinkimą ir perdirbimą, kreipkitės į vietos atliekų utilizavimo paslaugų teikėją.</p> <p>Remiantis šalyje galiojančiais potvarkiais, už netinkamą tokių atliekų utilizavimą gali būti skirta bauda.</p>
<p style="text-align: center;">v</p> <p>Senų prietaisų ir akumuliatorių utilizavimas Taikoma tik Europos Sąjungai ir šalims, kuriose naudojamas perdirbimo sistemos</p> <p> Jei ant pakuotės ir (arba) lydimuosiuose dokumentuose nurodytas šis simbolis, vadinasi, naudotų elektrinių ir elektroninių gaminių ir akumuliatorių negalima išmesti kartu įprastomis buitinėmis atliekomis.</p> <p> Senus produktus ir naudotus akumulatorius perduokite apdirbti, likviduoti arba perdirbti kompetentingiems surinkimo punktam pagal įstatymų galios potvarkius.</p> <p>Šiuos gaminius ir akumulatorius perdavę tinkamai utilizuoti, padėsite išsaugoti vertingus išteklius ir išvengti neigiamo poveikio žmogaus sveikatai ir aplinkai.</p> <p>Jei norite gauti daugiau informacijos apie surinkimą ir perdirbimą, kreipkitės į vietos atliekų utilizavimo paslaugų teikėją.</p> <p>Remiantis šalyje galiojančiais potvarkiais, už netinkamą tokių atliekų utilizavimą gali būti skirta bauda.</p> <p> Akumulatoriaus simbolio nuoroda (simbolis apačioje) Kartu su šiuo simboliu gali būti pateiktas cheminių medžiagų simbolis. Šis simbolis pateikiamas, kai būtina laikytis atitinkamiems chemikalams taikomų direktyvų reikalavimų.</p>		

<div style="position: absolute; top: 250px; left: 100px; transform: rotate(-45deg);">HD vaizdo ryšio blokas</div> <div style="position: absolute; top: 250px; left: 200px; transform: rotate(-45deg);">HD vaizdo ryšio blokas</div> <div style="position: absolute; top: 280px; left: 300px; transform: rotate(-45deg);">HD ryšio kamera</div>		Turinys
		Įspėjimas
v	v	Norėdami išvengti gaisro ar elektros smūgio pavojų, saugokite šį įrenginį nuo lietaus ir drėgmės.
v	v	Ant gaminio neturi patekti skysčio lašelių ar pusrų, ant jo negalima dėti objektų, pripildytų skysčiu, pavyzdžiui, vazų.
v		Visus šio gaminio montavimo darbus turi atlikti kvalifikuotas aptarnaujantis personalas ar sistemų montuotojai.
v		Akumulatoriai (baterijų blokas ar įmontuoti akumulatoriai) turi būti apsaugoti nuo pernelyg didelio karščio, pavyzdžiui, saulės, ugnies ir panašiai.
v	v	Maitinimo kištuko ar prietaiso jungtis turi būti lengvai valdomi.
v		Jungtys turi atitikti vietos elektrinių įtaisų kodeksą.
v	v	Ši įranga yra suderinama su CISPR 32 A klase. Gyvenamojoje aplinkoje ši įranga gali sukelti radijo trikdžius.
v	v	Šios įrangos naudojimas gyvenamojoje aplinkoje gali sukelti radijo trikdžius.
v		Naudodami ausines nenustatykite didelio garsumo. Naudodami ausines nenustatykite didelio garsumo.










Turinys	
HD vaizdo ryšio blokas	HD vaizdo ryšio blokas
HD vaizdo ryšio blokas	HD ryšio kamera
Perspėjimas	
v	v
 <div style="display: inline-block; border: 1px solid black; padding: 2px; text-align: center;"> PERSPĖJIMAS NEATIDARYTI, ELEKTROS SMŪGIO PAVOJUS </div> 	
<p>PERSPĖJIMAS: ELEKTROS SMŪGIO PAVOJUI SUMAŽINTI, NENUIMKITE DANGČIO (ARBA UŽPAKALINĖS DALIES). VIDUJE NĖRA DALIŲ, KURIOMS REIKALINGA NAUDOTOJO PRIEŽIŪRA. DĖL APTARNAVIMO KREIPKITĖS Į KVALIFIKUOTUS APTARNAVIMO DARBUOTOJUS.</p>	
v	v
 Žaibo su rodykle simbolis lygiakraščiame trikampyje skirtas įspėti vartotoją apie neizoliuotą „pavojingą įtampą“, esančią gaminio korpuse, kuris gali būti pakankamai aukštas, kad žmonėms keltų elektros smūgio pavojų.	
v	v
 Šauktukas lygiakraščiame trikampyje skirtas įspėti vartotoją apie svarbius veiklos ir priežiūros (aptarnavimo) nurodymus literatūroje, kuri buvo pateikta kartu su prietaisu.	
v	v
Prieš bandydami prisijungti arba valdyti šį produktą, perskaitykite etiketę, esančią ant dugno.	
v	v
Bet kokie pakeitimai ar modifikacijos, kurie nėra išskirtinai patvirtinti šalies, atsakingos už atitikimą, gali anuliuoti naudotojo teisę eksploatuoti šį įrenginį.	
v	v
Būtinai naudokite tik nurodyto tipo baterijas.	
v	v
Baterijas būtinai dėkite atsižvelgdami į tinkamus polius. Netinkamai įdėtos baterijos gali sprogti arba ištekėti, gali tapti išsiliejimo arba sužalojimų priežastimi.	
v	v
Šiame gaminyje yra baterijų. Keiskite tik tokiomis pačiomis arba ekvivalentiško tipo baterijomis. Netinkamas naudojimas arba keitimas gali sukelti perkaitimą, trūkimą ar sprogamą ir tapti traumos arba gaisro priežastimi. Panaudotas baterijas išmeskite pagal vietos kietųjų atliekų surinkimo įmonių nurodymus ir vietos taisykles.	
v	v
Keisdami nuotolinio valdymo pulto baterijas, naudokite R6 (AA) tipo sausuosius elementus.	
v	v
 Nuolatinės srovės simbolis	
v	v
 Kintamosios srovės simbolis (* Tik modeliams, kuriuose palaikoma KS)	

HD vaizdo ryšio blokas

HD vaizdo ryšio blokas

HD ryšio kamera

Turinys

Saugos simbolių žodynėlis		
v	v	 Rėmo arba važiuoklės simbolis
v	v	 II klasės įrangos simbolis
v	v	 „ĮJUNGTA“ (maitinimas) simbolis
v	v	 „IŠJUNGTA“ (maitinimas) simbolis
v	v	 Budėjimo simbolis
v	v	 „ĮJUNGTA“/„IŠJUNGTA“ (spausti-spausti) simbolis
v	v	 „Atsargiai, įkaitęs paviršius“ simbolis
	v	 „Saugoti pirštus“ simbolis
v	v	 Funkcinio įžeminimo simbolis