







## Belangrijke informatie

\* Raadpleeg de inhoud van de vinkjes (v) te vinden in de juiste kolom van uw product.

HD Visuele communicatie-eenheid		HD Visuele communicatie-eenheid	HD Communicatiecamera	Inhoud
				<b>Belangrijke veiligheidsinstructies</b>
v	v			Lees deze instructies.
v	v			Bewaar deze instructies.
v	v			Neem alle waarschuwingen in acht.
v	v			Volg alle instructies op.
v	v			Gebruik dit apparaat niet in de buurt van water.
v	v			Reinig alleen met een droge doek.
v	v			Blokkeer de ventilatieopeningen niet. Installeer het toestel in overeenstemming met de instructies van de fabrikant.
v	v			Plaats het apparaat niet in de buurt van warmtebronnen, zoals radiatoren, verwarmingsroosters, fornuizen of andere apparaten (inclusief versterkers) die warmte produceren.
v				Wijzig niets aan de veiligheidsvoorziening van de gepolariseerde of geaarde stekker. Een gepolariseerde stekker heeft twee polen waarbij de ene breder is dan de andere. Een geaarde stekker heeft twee pinnen en een derde aardepin. De brede pen of de derde aardingspen is aangebracht voor uw veiligheid. Als de meegeleverde stekker niet in uw stopcontact past, raadpleeg dan een elektricien voor vervanging van het verouderde stopcontact.
v				Bescherm de stroomkabel zodat er niet over gelopen kan worden of zodat deze niet bekneld kan raken, vooral bij stekkers, stopcontacten en het punt waar ze het apparaat verlaten.
v	v			Gebruik alleen hulpstukken/accessoires die door de fabrikant worden aanbevolen.
		v		Gebruik het toestel alleen met een karretje, standaard, statief, beugel of tafel die door de fabrikant worden aanbevolen of die verkocht worden bij het apparaat. Wanneer u een karretje gebruikt, wees dan voorzichtig wanneer u het wagentje/apparaat-combinatie verplaatst om letsel door kantelen te voorkomen. 
v	v			Trek de stekker van dit apparaat uit het stopcontact tijdens onweersbuien of wanneer het apparaat voor langere tijd niet wordt gebruikt.
v	v			Laat alle onderhoud over aan bevoegd personeel. Onderhoud is nodig wanneer het apparaat op enige wijze beschadigd is, zoals wanneer de stroomkabel of de stekker is beschadigd, er vloeistof is gemorst of voorwerpen in het apparaat zijn gevallen, het apparaat is blootgesteld aan regen of vocht, niet normaal functioneert of is gevallen.

PUQQ1008ZA av0521-0 nl

<b>Inhoud</b>	
v	<p><b>Recyclen</b></p> <p><b>Het ontdoen van oude apparatuur.</b>  <b>Enkel voor de Europese Unie en landen met recycle systemen.</b></p> <p> Dit symbool op de producten, verpakkingen en/of begeleidende documenten betekent dat gebruikte elektrische en elektronische producten niet samen mogen worden weggegooid met de rest van het huishoudelijk afval.</p> <p> Voor een juiste verwerking, hergebruik en recycling van oude producten, gelieve deze in te leveren bij de desbetreffende inleverpunten in overeenstemming met uw nationale wetgeving.</p> <p>Door ze op de juiste wijze weg te gooien, helpt u mee met het besparen van kostbare hulpbronnen en voorkomt u potentiële negatieve effecten op de volksgezondheid en het milieu.</p> <p>Voor meer informatie over inzameling en recycling kunt u contact opnemen met uw plaatselijke gemeente. Afhankelijk van uw nationale wetgeving kunnen er boetes worden opgelegd bij het onjuist weggoien van dit soort afval.</p>
v	<p><b>Het ontdoen van oude apparatuur en batterijen.</b>  <b>Enkel voor de Europese Unie en landen met recycle systemen.</b></p> <p> Deze symbolen op de producten, verpakkingen en/of begeleidende documenten betekenen dat gebruikte elektrische en elektronische producten en batterijen niet samen mogen worden weggegooid met de rest van het huishoudelijk afval.</p> <p> Voor een juiste verwerking, hergebruik en recycling van oude producten en batterijen, gelieve deze in te leveren bij de desbetreffende inleverpunten in overeenstemming met uw nationale wetgeving.</p> <p>Door ze op de juiste wijze weg te gooien, helpt u mee met het besparen van kostbare hulpbronnen en voorkomt u potentiële negatieve effecten op de volksgezondheid en het milieu.</p> <p>Voor meer informatie over inzameling en recycling kunt u contact opnemen met uw plaatselijke gemeente. Afhankelijk van uw nationale wetgeving kunnen er boetes worden opgelegd bij het onjuist weggoien van dit soort afval.</p> <p> <b>Let op: het batterij symbool (Onderstaand symbool)</b></p> <p>Dit symbool kan in combinatie met een chemisch symbool gebruikt worden. In dit geval volstaan de eisen, die zijn vastgesteld in de richtlijnen van de desbetreffende chemische stof.</p>

<div style="background-color: #f4a460; padding: 5px; transform: rotate(-45deg); display: inline-block;"> <b>HD Visuele communicatie-eenheid</b> </div>		<div style="background-color: #f4a460; padding: 5px; transform: rotate(-45deg); display: inline-block;"> <b>HD Visuele communicatie-eenheid</b> </div>	<div style="background-color: #f4a460; padding: 5px; transform: rotate(-45deg); display: inline-block;"> <b>HD Communicatiecamera</b> </div>	<b>Inhoud</b>
			<b>Waarschuwing</b>	
v	v	Om het risico op brand of elektrische schok te verminderen mag u dit apparaat niet blootstellen aan regen of vocht.		
v	v	Het apparaat mag niet worden blootgesteld aan druppels of spatten en er dienen geen voorwerpen gevuld met vloeistoffen, zoals vazen, op de apparatuur worden geplaatst.		
v		Alle werkzaamheden in verband met de installatie van dit product moeten worden uitgevoerd door gekwalificeerd personeel of installateurs.		
v		Batterijen (batterijenset of geïnstalleerde batterijen) mogen niet worden blootgesteld aan overmatige warmte, zoals zonlicht, vuur of dergelijke.		
v	v	De stekker of het verdeelstuk moeten goed bereikbaar zijn.		
v		De aansluitingen moeten voldoen aan de lokale elektrische code.		
v	v	Deze apparatuur is in overeenstemming met klasse A van CISPR 32. In een huiselijke omgeving kan dit apparaat radiostoringen veroorzaken.		
v	v	Gebruik van dit apparaat in een huiselijke omgeving kan radiostoringen veroorzaken.		
v		Gebruik de headset niet bij een hoog volume. Het gebruik van hoog geluidsvolume via een hoofdtelefoon kan leiden tot gehoorverlies.		










HD Visuele communicatie-eenheid		HD Visuele communicatie-eenheid	HD Communicatiecamera	Inhoud
		<b>Voorzichtig</b>		
v	v	<div style="border: 1px solid black; padding: 5px;"> <div style="display: flex; justify-content: space-between; align-items: center;"> <div style="text-align: center;"> <p><b>VOORZICHTIG:</b></p> <p>GEVAAR VOOR ELEKTRISCHE SCHOKKEN - NIET OPENEN</p> </div> </div> <p>VOORZICHTIG: OM HET RISICO OP ELEKTRISCHE SCHOKKEN TE VERMINDEREN, VERWIJDER DE BEHUIZING (OF ACHTERKANT) NIET.          GEEN DOOR DE GEBRUIKER TE ONDERHOUDEN ONDERDELEN AAN DE BINNENKANT.          LAAT ONDERHOUD OVER AAN GEKWALIFICEERD ONDERHOUDSPERSONEEL.</p> </div>		
v	v	Het symbool van de bliksemflits met pijlkop, in een gelijkzijdige driehoek, is bedoeld om de gebruiker attent te maken op de aanwezigheid van niet-geïsoleerde „gevaarlijke spanning” binnenin de behuizing van het product die van voldoende grootte kan zijn om een risico op elektrische schokken te vormen voor mensen.		
v	v	Het uitroepteken in een gelijkzijdige driehoek is bedoeld om de gebruiker attent te maken op de aanwezigheid van belangrijke gebruiks- en onderhouds- (reparatie) richtlijnen in de documentatie die is meegeleverd met het apparaat.		
v	v	Voordat u dit product probeert aan te sluiten of te bedienen, lees het etiket op de bodem.		
v	v	Wijzigingen of aanpassingen die niet uitdrukkelijk zijn goedgekeurd door de partij die verantwoordelijk is voor de naleving, kunnen de bevoegdheid van de gebruiker om het apparaat te gebruiken ongeldig maken.		
v		Zorg dat u alleen de gespecificeerde batterijtypes gebruikt.		
v		Zorg ervoor dat de batterijen met de polen in de juiste richting zijn geplaatst. Batterijen die verkeerd zijn geplaatst, kunnen barsten en gaan lekken, wat resulteert in lekkage of letsel.		
v		Dit product bevat batterijen. Vervang de batterij uitsluitend door een batterij van hetzelfde of een gelijkwaardig type. Onjuist gebruik of vervanging kan oververhitting, scheuren of explosie als gevolg hebben, wat resulteert in letsel of brand. Gooi de gebruikte batterijen volgens de instructies van uw lokale vaste afvalstoffen ambtenaren en lokale regelgeving weg.		
v		Bij het vervangen van de batterijen voor de afstandsbediening gebruik R6 (AA) type droge cel.		
v	v	Direct stroomsymbool		
v	v	Wisselstroomsymbool (* Alleen voor AC ondersteunde modellen)		

HD Visuele communicatie-eenheid

HD Visuele communicatie-eenheid

HD Communicatiecamera

Inhoud

Veiligheidssymbolenglossarium		
v	v	 Frame of chassis-symbool
v	v	 Klasse II apparaat-symbool
v	v	 „AAN“(stroom)-symbool
v	v	 „UIT“(stroom)-symbool
v	v	 Stand-by-symbool
v	v	 „AAN“/„UIT“(druk-druk)-symbool
v	v	 Voorzichtig, heet oppervlak-symbool
	v	 Let op je vingers-symbool
v	v	 Functioneel aardingsymbool