




## Ważne informacje







\* Proszę zapoznać się z treścią znaków kontrolnych (v) zawartych w odpowiedniej kolumnie produktu.

Jednostka komunikacji wizualnej HD		Jednostka komunikacji wizualnej HD	Kamera komunikacji HD	Zawartość
				<b>Ważne informacje dotyczące bezpieczeństwa</b>
v	v			Przeczytaj te instrukcje.
v	v			Zachowaj te instrukcje.
v	v			Przestrzegaj wszystkich ostrzeżeń.
v	v			Postępuj zgodnie ze wszystkimi instrukcjami.
v	v			Nie należy używać tego urządzenia w pobliżu wody.
v	v			Czyść tylko suchą szmatką.
v	v			Nie wolno blokować żadnych szczelin wentylacyjnych. Instaluj urządzenie zgodnie z instrukcjami producenta.
v	v			Urządzenia nie należy instalować w pobliżu źródeł ciepła, takich jak kaloryfery, nawiewy ciepłego powietrza, piece lub inne urządzenia (włącznie ze wzmacniaczami), które wytwarzają ciepło.
v				Nie podłączać niezgodnie z przeznaczeniem wtyczek spolaryzowanych i z uziemieniem. Wtyczka spolaryzowana posiada dwa wtyki o różnej szerokości. Wtyczka z uziemieniem ma dwa wtyki i bolec uziemienia. Szeroki wtyk lub trzeci bolec służą do zapewnienia bezpieczeństwa użytkownikowi. Jeśli wtyczka nie pasuje do gniazda, należy skontaktować się z elektrykiem w celu wymiany przestarzałego gniazda.
v				Kabel zasilania należy zabezpieczyć przed nadepnięciem lub przecięciem, szczególnie przy wtyczkach, gniazdach o wygodnym dostępie oraz w punkcie, w którym wychodzą one z urządzenia.
v	v			Używaj tylko dodatków/akcesoriów wskazanych przez producenta.
		v		Używać wyłącznie z wózkiem, stojakiem, trójnogiem lub stolikiem zalecanym przez producenta lub sprzedawanym z urządzeniem. Jeśli używany jest wózek, należy zachować ostrożność przy przesuwaniu kombinacji wózek/urządzenie, aby uniknąć obrażeń spowodowanych jego wywróceniem.
v	v			Urządzenie to należy odłączyć podczas burzy z piorunami lub w dłuższych okresach nieużywania.
v	v			Wszelkie naprawy należy powierzać wykwalifikowanemu personelowi. Czynności serwisowe są wymagane, jeśli urządzenie zostało w jakikolwiek sposób uszkodzone, na przykład przewód zasilania lub wtyczka są uszkodzone, ciecz lub obce elementy dostały się do wnętrza urządzenia, urządzenie zostało wystawione na działanie deszczu lub wilgoci, nie działa prawidłowo, lub gdy zostało upuszczone.



Jednostka komunikacji wizualnej HD					
Jednostka komunikacji wizualnej HD					
Kamera komunikacji HD					Zawartość
<b>Recykling</b>					
		v	<p><b>Pozbywanie się zużytych urządzeń elektrycznych i elektronicznych.</b>  <b>Dotyczy wyłącznie obszaru Unii Europejskiej oraz krajów posiadających systemy zbiórki i recyklingu.</b></p> <p> Niniejszy symbol umieszczony na produktach, opakowaniach i/lub w dokumentacji towarzyszącej oznacza, że nie wolno mieszać zużytych urządzeń elektrycznych i elektronicznych z innymi odpadami domowymi/komunalnymi.</p> <p>W celu zapewnienia właściwego przetwarzania, utylizacji oraz recyklingu zużytych urządzeń elektrycznych i elektronicznych, należy oddawać je do wyznaczonych punktów gromadzenia odpadów zgodnie z przepisami prawa krajowego.</p> <p>Poprzez prawidłowe pozbywanie się zużytych urządzeń elektrycznych i elektronicznych pomagasz oszczędzać cenne zasoby naturalne oraz zapobiegać potencjalnemu negatywnemu wpływowi na zdrowie człowieka oraz na stan środowiska naturalnego.</p> <p>W celu uzyskania informacji o zbiórce oraz recyklingu zużytych urządzeń elektrycznych i elektronicznych prosimy o kontakt z władzami lokalnymi.</p> <p>Za niewłaściwe pozbywanie się tych odpadów mogą grozić kary przewidziane przepisami prawa krajowego.</p>		
		v	<p><b>Pozbywanie się zużytych urządzeń elektrycznych i elektronicznych oraz baterii.</b>  <b>Dotyczy wyłącznie obszaru Unii Europejskiej oraz krajów posiadających systemy zbiórki i recyklingu.</b></p> <p> Niniejsze symbole umieszczane na produktach, opakowaniach i/lub w dokumentacji towarzyszącej oznaczają, że nie wolno mieszać zużytych urządzeń elektrycznych i elektronicznych oraz baterii z innymi odpadami domowymi/komunalnymi.</p> <p>W celu zapewnienia właściwego przetwarzania, utylizacji oraz recyklingu zużytych urządzeń elektrycznych i elektronicznych oraz zużytych baterii, należy oddawać je do wyznaczonych punktów gromadzenia odpadów zgodnie z przepisami prawa krajowego.</p> <p>Poprzez prawidłowe pozbywanie się zużytych urządzeń elektrycznych i elektronicznych oraz zużytych baterii pomagasz oszczędzać cenne zasoby naturalne oraz zapobiegać potencjalnemu negatywnemu wpływowi na zdrowie człowieka oraz na stan środowiska naturalnego.</p> <p>W celu uzyskania informacji o zbiórce oraz recyklingu zużytych urządzeń elektrycznych i elektronicznych oraz baterii prosimy o kontakt z władzami lokalnymi.</p> <p>Za niewłaściwe pozbywanie się tych odpadów mogą grozić kary przewidziane przepisami prawa krajowego.</p> <p> <b>Dotyczy symbolu baterii (symbol poniżej)</b>  Ten symbol może występować wraz z symbolem pierwiastka chemicznego. W takim przypadku wymagania Dyrektywy w sprawie określonego środka chemicznego są spełnione.</p>		

Jednostka komunikacji wizualnej HD		Zawartość
Jednostka komunikacji wizualnej HD		
Kamera komunikacji HD		
<b>Ostrzeżenie</b>		
v	v	Aby uniknąć pożaru lub porażenia prądem elektrycznym, nie należy narażać urządzenia na działanie deszczu lub wilgoci.
v	v	Urządzenia nie należy narażać na kapanie lub rozlanie, a żadne przedmioty wypełnione płynami, takie jak wazony, nie powinny być umieszczane na urządzeniu.
v		Wszystkie prace związane z instalacją tego produktu powinny być wykonywane przez wykwalifikowany personel serwisowy lub instalatorów systemu.
v		Baterii (pakietu baterii lub zamontowanych baterii) nie wolno narażać na nadmierne ciepło, takie jak działanie słońca, ogień, itp.
v	v	Wtyczka przewodu zasilania lub gniazdo zasilania muszą być łatwo dostępne.
v		Połączenia powinny być zgodne z lokalnymi przepisami dotyczącymi instalacji elektrycznych.
v	v	To urządzenie jest zgodne z normą CISPR 32, klasa A. W środowisku mieszkalnym urządzenie może powodować zakłócenia radiowe.
v	v	Użytkowanie tego urządzenia w środowisku mieszkalnym może powodować zakłócenia radiowe.
v		Nie używać słuchawek przy wysokim poziomie głośności. Użycie nadmiernej głośności dźwięku, podczas korzystania ze słuchawek, może powodować utratę słuchu.










Zawartość	
Jednostka komunikacji wizualnej HD	Jednostka komunikacji wizualnej HD
Jednostka komunikacji wizualnej HD	Kamera komunikacji HD
<b>Ostrożnie</b>	
v	v
 <div style="display: inline-block; border: 1px solid black; padding: 2px; text-align: center;"> <b>OSTROŻNIE</b>          RYZYKO PORAŻENIA PRĄDEM, NIE OTWIERAĆ.       </div> 	
OSTROŻNIE: ABY ZMNIĘJSZYĆ RYZYKO PORAŻENIA PRĄDEM, NIE NALEŻY ZDEJMOWAĆ POKRYWY (ANI CZĘŚCI TYLNEJ). WEWNĄTRZ NIE MA CZĘŚCI DO OBSŁUGI PRZEZ UŻYTKOWNIKA. NAPRAWY NALEŻY POWIERZAĆ WYKWALIFIKOWANEMU PERSONELOWI.	
v	v
 Symbol błyskawicy zakończonej strzałką wpisany w trójkąt równoboczny ma na celu ostrzeżenie użytkownika o obecności niez izolowanego „niebezpiecznego napięcia elektrycznego” wewnątrz obudowy produktu, którego moc może być wystarczająca, aby stanowić zagrożenie porażenia prądem elektrycznym.	
v	v
 Wykrzykownik wpisany w trójkąt równoboczny ma na celu ostrzeżenie użytkownika o istnieniu ważnych instrukcji dotyczących użytkowania i konserwacji (serwisowania) w dokumentacji dołączonej do urządzenia.	
v	v
Przed przystąpieniem do podłączenia i korzystania z tego produktu, należy przeczytać etykietę na dole.	
v	v
Dokonanie jakichkolwiek zmian lub modyfikacji bez wyraźnej zgody podmiotu odpowiedzialnego za zgodność może pozbawić użytkownika prawa do korzystania z urządzenia.	
v	
Pamiętaj, aby używać tylko określony typ baterii.	
v	
Upewnić się, że baterie zostały włożone zgodnie z polaryzacją. Nieprawidłowo włożone baterie mogą pęknąć lub wyciec, powodując rozlanie lub urazy ciała.	
v	
Produkt zawiera baterie. Wymieniać tylko na baterie tego samego lub kompatybilnego typu. Niewłaściwe użycie lub wymiana może spowodować przegrzanie, pęknięcie lub wybuch, skutkując obrażeniami lub pożarem. Utylizować zużyte baterie zgodnie z instrukcjami lokalnych organów odpowiedzialnych za wywóz śmieci oraz lokalnymi przepisami.	
v	
W przypadku wymiany baterii w pilocie, należy użyć baterii R6 (AA) z suchym ogniwem.	
v	v
 Symbol prądu stałego	
v	v
 Symbol prądu przemiennego (* Tylko dla modeli zasilanych prądem przemiennym)	

Jednostka komunikacji wizualnej HD

Jednostka komunikacji wizualnej HD

Kamera komunikacji HD

Zawartość

		Objaśnienie symboli bezpieczeństwa	
v	v		Symbol ramy lub obudowy
v	v		Symbol urządzenia klasy II
v	v		Symbol „WŁĄCZONE” (zasilanie)
v	v		Symbol „WYŁĄCZONE” (zasilanie)
v	v		Symbol gotowości
v	v		Symbol „WŁĄCZONE”/„WYŁĄCZONE” (naciśnij-naciśnij)
v	v		Symbol „Uwaga, gorąca powierzchnia”
	v		Symbol „Uwaga na palce”
v	v		Symbol uziemienia funkcjonalnego