







Informações importantes







* Por favor, consulte o conteúdo das marcas de verificação (v) contidas na coluna apropriada do seu produto.

Unidade de Comunicação Visual HD		Unidade de Comunicação Visual HD	Câmara de Comunicação HD	Conteúdo
				Instruções de segurança importantes
v	v			Leia estas instruções.
v	v			Guarde estas instruções.
v	v			Observe todas as advertências.
v	v			Siga todas as instruções.
v	v			Não use este aparelho perto de água.
v	v			Limpe apenas com um pano seco.
v	v			Não bloqueie as aberturas de ventilação. Instale de acordo com as instruções do fabricante.
v	v			Não instale perto de fontes de calor, tal como radiadores, registadores de calor, fornos ou outros aparelhos (incluindo amplificadores) que produzam calor.
v				Não anule a unidade de segurança da tomada polarizada ou do tipo terra. Uma ficha polarizada tem dois pernos, um deles mais largo que o outro. Uma ficha para aterramento possui dois pernos e um terceiro pino para aterramento. O perno mais largo ou o terceiro pino são fornecidos para sua segurança. Se a ficha fornecida não couber na sua tomada, consulte um electricista para substituição da tomada obsoleta.
v				Proteja o cabo de alimentação de pisadelas ou apertões, especialmente perto da ficha, de recetáculos de conveniência e do ponto do qual este sai do aparelho.
v	v			Use somente as peças anexas/acessórios especificados pelo fabricante.
		v		Use apenas com o carrinho, estrutura, tripé, suporte ou mesa especificados pelo fabricante ou vendidos com o aparelho. Quando for usado um carrinho, tome cuidado ao mover o conjunto do carrinho/aparelho para evitar danos causados por quedas. 
v	v			Desligue o aparelho durante trovoadas ou quando não for utilizado durante longos períodos de tempo.
v	v			Toda a assistência técnica deve ficar a cargo de pessoal de assistência devidamente qualificado. A manutenção e a reparação são necessárias quando o aparelho é danificado de qualquer forma, tal como se o cabo ou a ficha estiverem danificados, líquidos ou objetos tiverem caído sobre o aparelho, se o aparelho tiver sido exposto a chuva ou humidade, se este não funcionar normalmente ou se tiver sofrido uma queda.

PUQQ1008ZA av0521-0 pt

<div style="display: flex; justify-content: space-between;"> <div style="width: 30%; border-right: 1px solid black; padding-right: 5px;"> <p style="writing-mode: vertical-rl; transform: rotate(180deg);">Unidade de Comunicação Visual HD</p> </div> <div style="width: 30%; border-right: 1px solid black; padding-right: 5px;"> <p style="writing-mode: vertical-rl; transform: rotate(180deg);">Unidade de Comunicação Visual HD</p> </div> <div style="width: 30%; padding-right: 5px;"> <p style="writing-mode: vertical-rl; transform: rotate(180deg);">Câmara de Comunicação HD</p> </div> </div>		Conteúdo
		Reciclar
	v	<p>Eliminação de Equipamentos Usados Apenas para a União Europeia e países com sistemas de reciclagem</p> <p> Este símbolo nos produtos, embalagens, e/ou documentos que os acompanham indica que os produtos elétricos e eletrónicos usados não podem ser misturados com os resíduos urbanos indiferenciados.</p> <p> Para um tratamento adequado, reutilização e reciclagem de produtos usados, solicitamos que os coloque em pontos de recolha próprios, em conformidade com a respetiva legislação nacional.</p> <p>Ao eliminar estes produtos corretamente, estará a ajudar a poupar recursos valiosos e a prevenir quaisquer potenciais efeitos negativos sobre o ambiente e a saúde humana.</p> <p>Para mais informações acerca da recolha e reciclagem, por favor contacte a sua autarquia local.</p> <p>De acordo com a legislação nacional, podem ser aplicadas contraordenações pela eliminação incorreta destes resíduos.</p>
v		<p>Eliminação de Equipamentos Usados e Baterias Apenas para a União Europeia e países com sistemas de reciclagem</p> <p> Estes símbolos nos produtos, embalagens, e/ou documentos que os acompanham indicam que os produtos elétricos e eletrónicos e as baterias usados não podem ser misturados com os resíduos urbanos indiferenciados.</p> <p> Para um tratamento adequado, reutilização e reciclagem de produtos e baterias usados, solicitamos que os coloque em pontos de recolha próprios, em conformidade com a respetiva legislação nacional.</p> <p>Ao eliminar estes produtos corretamente estará a ajudar a poupar recursos valiosos e a prevenir quaisquer potenciais efeitos negativos sobre o ambiente e a saúde humana.</p> <p>Para mais informações acerca da recolha e reciclagem, por favor contacte a sua autarquia local.</p> <p>De acordo com a legislação nacional podem ser aplicadas contraordenações pela eliminação incorreta destes resíduos.</p> <p> Nota para o símbolo da bateria (símbolo na parte inferior)</p> <p>Este símbolo pode ser utilizado conjuntamente com um símbolo químico. Neste caso estará em conformidade com o estabelecido na Diretiva referente aos produtos químicos em causa.</p>

Unidade de Comunicação Visual HD		Unidade de Comunicação Visual HD	Câmara de Comunicação HD	Conteúdo
				Aviso
v	v			Para evitar o perigo de incêndio ou de choque elétrico, não exponha este aparelho à chuva ou à humidade.
v	v			O aparelho não deve ser exposto a borrifadelas ou gotas e não devem ser colocados sobre o aparelho objetos cheios de líquidos, tal como vasos.
v				Todo o trabalho relacionado com a instalação deste produto deve ser efetuado por pessoal de assistência qualificado ou instaladores de sistemas.
v				As baterias (bateria ou pilhas instaladas) não devem ser expostas a calor excessivo, como luz solar, fogo ou algo semelhante.
v	v			A ficha da alimentação principal ou um acoplador de aparelhos deverá permanecer pronto a ser utilizado.
v				As conexões devem cumprir o código elétrico local.
v	v			Este equipamento está em conformidade com a Classe A do CISPR 32. Em um ambiente residencial, este equipamento pode causar interferência de rádio.
v	v			A operação deste equipamento num ambiente residencial pode causar interferência de rádio.
v				Não use os seus auscultadores com um volume alto. O uso de volume de som excessivo através de auscultadores pode causar perda de audição.










Unidade de Comunicação Visual HD		Unidade de Comunicação Visual HD		Câmara de Comunicação HD		Conteúdo	
		Cuidado					
v	v	<div style="display: flex; justify-content: space-between; align-items: center;">  <div style="text-align: center;"> <p>CUIDADO</p> <p>RISCO DE CHOQUE ELÉTRICO NÃO ABRA</p> </div>  </div> <p>CUIDADO: PARA REDUZIR O RISCO DE CHOQUE ELÉTRICO, NÃO REMOVA A TAMPA (NEM A PARTE DE TRÁS). NÃO EXISTEM PEÇAS PASSÍVEIS DE REPARAÇÃO PELO UTILIZADOR NO INTERIOR. RECORRA A ASSISTÊNCIA PRESTADA POR PESSOAL DE ASSISTÊNCIA QUALIFICADO.</p>					
v	v	 O relâmpago com a seta dentro de um triângulo equilátero destina-se a alertar o utilizador para a presença de “tensão perigosa” sem isolamento dentro do invólucro do produto, que pode ser de magnitude suficiente para constituir um risco de choque elétrico para as pessoas.					
v	v	 O ponto de exclamação dentro de um triângulo equilátero destina-se a alertar o utilizador para a presença de importantes instruções de funcionamento e manutenção (assistência) na literatura que acompanha o aparelho.					
v	v	Antes de tentar conectar ou operar este produto, leia o rótulo na parte inferior.					
v	v	Quaisquer alterações ou modificações não expressamente aprovadas pela parte responsável pela conformidade podem ser motivo para o cancelamento da autoridade do usuário para operar o equipamento.					
v		Certifique-se de que usa apenas o tipo especificado de baterias.					
v		Certifique-se de que as baterias estão instaladas com a polaridade correta. As baterias instaladas incorretamente podem rebentar ou ter fugas, resultando em derrames ou ferimentos.					
v		Este produto contém baterias. Substitua apenas com o mesmo tipo ou equivalente. O uso ou substituição indevidos pode causar sobreaquecimento, rutura ou explosão, resultando em ferimentos ou incêndio. Descarte as baterias usadas de acordo com as instruções dos funcionários de resíduos sólidos locais e regulamentos locais.					
v		Ao substituir as pilhas do controlo remoto, use pilhas de célula seca de tipo R6 (AA).					
v	v	 Símbolo de corrente contínua					
v	v	 Símbolo de corrente alternada (* Apenas para modelos que suportem CA)					

Unidade de Comunicação Visual HD

Unidade de Comunicação Visual HD

Câmara de Comunicação HD

Conteúdo

		Glossário de Símbolos de Segurança	
v	v		Símbolo do quadro ou do chassi
v	v		Símbolo de equipamento de classe II
v	v		Símbolo "LIGAR" (alimentação)
v	v		Símbolo "DESLIGAR" (alimentação)
v	v		Símbolo de stand-by
v	v		Símbolo "LIGAR"/"DESLIGAR" (pressionar-pressionar)
v	v		Símbolo de precaução, superfície quente
	v		Símbolo de cuidado com os dedos
v	v		Símbolo de ligação à terra funcional