







Dôležitá informácia

* Nahliadnite do obsahu kontrolných značiek (v) obsiahnutých v príslušnom stĺpci vášho produktu.

Jednotka vizuálnej komunikácie v systéme HD		Obsah
Jednotka vizuálnej komunikácie v systéme HD		
Komunikačná HD kamera		
		Dôležité bezpečnostné pokyny
v	v	Prečítajte si tieto pokyny.
v	v	Dodržiujte tieto pokyny.
v	v	Dbajte všetkých varovaní.
v	v	Postupujte podľa pokynov.
v	v	Nepoužívajte tento prístroj v blízkosti vody.
v	v	Čistite iba suchou handričkou.
v	v	Neblokujte vetracie otvory. Inštalujte v súlade s pokynmi výrobcu.
v	v	Zariadenie neinštalujte v blízkosti zdrojov tepla, ako sú radiátory, akumulátory tepla, kachle alebo iné prístroje (vrátane zosilňovačov), ktoré produkujú teplo.
v		Nepodceňujte bezpečnostnú funkciu polarizovanej alebo uzemňovacej zástrčky. Polarizovaná zástrčka má dva konektory, z ktorých jeden je širší ako druhý. Zástrčka s uzemnením má dva konektory a tretí kolík pre uzemnenie. Široký konektor alebo tretí kolík sú poskytované pre vašu bezpečnosť. Ak poskytnutá zástrčka nezapadá do zásuvky, obráťte sa na elektrikára ohľadne výmeny zastaranej zásuvky.
v		Chráňte napájací kábel pred stúpaním naň alebo priškrtením, najmä u zástrčiek, zásuviek a v mieste, kde vychádza zo zariadenia.
v	v	Používajte iba doplnky/príslušenstvo určené výrobcom.
	v	Používajte len s vozíkom, stojanom, statívom, držiakom alebo stolom doporučeným výrobcom alebo predaným so zariadením. Ak je použitý vozík, dajte pozor pri presúvaní kombinácie vozík/prístroj, aby nedošlo k zraneniu pri preklopení. 
v	v	Vypnite tento prístroj počas búrok, alebo ak sa nepoužíva po dlhšiu dobu.
v	v	Všetky opravy prenechajte kvalifikovanému servisnému technikovi. Pokiaľ bol prístroj akýmkoľvek spôsobom poškodený, napríklad ak je poškodený napájací kábel alebo zástrčka, došlo k rozliatiu tekutiny alebo pádu predmetov do prístroja, prístroj bol vystavený dažďu či vlhkosti, nepracuje normálne alebo spadol na zem, je nutný servis.

PUQQ1008ZA av0521-0 sk

<p style="transform: rotate(-45deg);">Jednotka vizuálnej komunikácie v systéme HD</p> <p style="transform: rotate(-45deg);">Jednotka vizuálnej komunikácie v systéme HD</p> <p style="transform: rotate(-45deg);">Komunikačná HD kamera</p>		Obsah
Recyklovať		
	v	<p>Likvidácia opotrebovaných zariadení Len pre Európsku úniu a krajiny so systémom recyklácie</p> <p> Tento symbol uvádzané na výrobkoch, balení a/alebo v sprievodnej dokumentácii informujú o tom, že opotrebované elektrické a elektronické výrobky sa nesmú likvidovať ako bežný domový odpad.</p> <p> V záujme zabezpečenia správneho spôsobu likvidácie, spracovania a recyklácie odovzdajte opotrebované výrobky na špecializovanom zbernom mieste v súlade s platnou legislatívou.</p> <p>Správnym spôsobom likvidácie týchto výrobkov prispějete k zachovaniu cenných zdrojov a predídete prípadným negatívnym dopadom na ľudské zdravie a životné prostredie.</p> <p>Podrobnejšie informácie o zbere a recyklácii vám poskytnú miestne úrady.</p> <p>Pri nesprávnej likvidácii tohto druhu odpadu môžu byť v súlade s platnou legislatívou udelené pokuty.</p>
v		<p>Likvidácia opotrebovaných zariadení a batérií Len pre Európsku úniu a krajiny so systémom recyklácie</p> <p> Tieto symboly uvádzané na výrobkoch, balení a/alebo v sprievodnej dokumentácii informujú o tom, že opotrebované elektrické a elektronické výrobky a batérie sa nesmú likvidovať ako bežný domový odpad.</p> <p> V záujme zabezpečenia správneho spôsobu likvidácie, spracovania a recyklácie odovzdajte opotrebované výrobky a batérie na špecializovanom zbernom mieste v súlade s platnou legislatívou.</p> <p>Správnym spôsobom likvidácie týchto výrobkov a batérií prispějete k zachovaniu cenných zdrojov a predídete prípadným negatívnym dopadom na ľudské zdravie a životné prostredie.</p> <p>Podrobnejšie informácie o zbere a recyklácii vám poskytnú miestne úrady.</p> <p>Pri nesprávnej likvidácii tohto druhu odpadu môžu byť v súlade s platnou legislatívou udelené pokuty.</p> <p> Poznámka týkajúca sa symbolu batérie (spodný symbol)</p> <p>Tento symbol môže byť použitý spolu so symbolom chemickej značky. V takom prípade vyhovuje požiadavke stanovenej Smernicou týkajúcou sa príslušnej chemikálie.</p>







<p style="writing-mode: vertical-rl; transform: rotate(180deg);">Jednotka vizuálnej komunikácie v systéme HD</p>		<p style="writing-mode: vertical-rl; transform: rotate(180deg);">Jednotka vizuálnej komunikácie v systéme HD</p>		<p style="writing-mode: vertical-rl; transform: rotate(180deg);">Komunikačná HD kamera</p>		<p style="text-align: center;">Obsah</p>	
				Výstraha			
v		v		Aby nedošlo k požiaru alebo úrazu elektrickým prúdom, nevystavujte zariadenie dažďu alebo vlhkosti.			
v		v		Prístroj by nemal byť vystavený kvapkajúcej alebo striekajúcej tekutine a žiadne predmety naplnené tekutinou, ako sú vázy, by nemali byť naň umiestňované.			
v				Všetky práce súvisiace s inštaláciou tohto produktu by mali byť vykonané kvalifikovaným servisným technikom alebo pomocou systémových inštalátorov.			
v				Batérie (sada batérií alebo nainštalované batérie) by nemali byť vystavené nadmernému teplu, ako je slnečné žiarenie, oheň a podobne.			
v		v		Sieťová zástrčka alebo prepájacie zariadenie musia byť ľahko dostupné.			
v				Spoje by mali byť v súlade s miestnym elektrickým kódom.			
v		v		Toto zariadenie je kompatibilné s triedou A CISPR 32. V obytnom prostredí môže toto zariadenie spôsobiť rušenie rádiových prijímačov.			
v		v		Prevádzka tohto zariadenia v obytnom prostredí môže viesť k rušeniu rádiových prijímačov.			
v				Nepoužívajte slúchadlá pri vysokej hlasitosti. Použitie nadmernej hlasitosti zvuku cez slúchadlá s mikrofónom, môže spôsobiť stratu sluchu.			

Jednotka vizuálnej komunikácie v systéme HD

Jednotka vizuálnej komunikácie v systéme HD

Komunikačná HD kamera

Obsah










		Pozor
v	v	 <div style="text-align: center; border: 1px solid black; padding: 2px;"> POZOR NEBEZPEČENSTVO ÚRAZU ELEKTRICKÝM PRÚDOM NEOTVÁRAŤ </div>  <p>POZOR: PRE ZNÍŽENIE RIZIKA ÚRAZU ELEKTRICKÝM PRÚDOM NEODSTRAŇUJTE KRYT (ANI ZADNÚ ČASŤ). ŽIADNE UŽÍVATEĽOM OPRAVITEĽNÉ ČASTI VNÚTRI. SERVIS ZVERTE KVALIFIKOVANÉMU SERVISNÉMU PERSONÁLU.</p>
v	v	 <p>Blesku so symbolom šípky vnútri rovnostranného trojuholníka má upozorniť používateľa na prítomnosť neizolovaného „nebezpečného napätia“ vo vnútri prístroja, ktoré môže mať dostatočnú veľkosť na vytvorenie rizika úrazu elektrickým prúdom pre osoby.</p>
v	v	 <p>Výkričník vnútri rovnostranného trojuholníka má za úlohu upozorniť používateľa na prítomnosť dôležitých prevádzkových a údržbárskych (servisných) pokynov v literatúre dodávanej s prístrojom.</p>
v	v	Predtým, než sa pokúsite prístroj zapojiť a používať, prečítajte si štítok na spodnej strane.
v	v	Akékoľvek zmeny či úpravy, ktoré nie sú výslovne schválené zodpovednou stranou, môžu viesť k zrušeniu oprávnenia používateľa na používanie tohto zariadenia.
v		Uistite sa, že používate len uvedený typ batérií.
v		Uistite sa, že sú batérie nainštalované so správnou polaritou. Nesprávne nainštalované batérie môžu prasknúť alebo vytečť, čo môže mať za následok rozliatie alebo zranenie.
v		Tento výrobok obsahuje batérie. Batérie nahradzujte len rovnakým alebo rovnocenným typom. Nesprávne používanie alebo výmena môže spôsobiť prehriatie, roztrhnutie alebo explóziu s následkom úrazu alebo požiaru. Použité batérie zlikvidujte podľa pokynov miestnych úradov pre nakladanie s pevným odpadom a podľa miestnych predpisov.
v		Pri výmene batérií pre diaľkové ovládanie použite typ suchého článku R6 (AA).
v	v	 Symbol pre priamy prúd
v	v	 Symbol pre striedavý prúd (* Len pre modely podporujúce striedavý prúd)

Jednotka vizuálnej komunikácie v systéme HD

Jednotka vizuálnej komunikácie v systéme HD

Komunikačná HD kamera

Obsah

		Slovník bezpečnostných symbolov	
v	v		Symbol rámu alebo podvozku
v	v		Symbol označenia zariadenia triedy II
v	v		Symbol „Zapnutia“ (napájanie)
v	v		Symbol „Vypnutia“ (napájanie)
v	v		Symbol pohotovostného režimu
v	v		Symbol „Zapnutia“/„Vypnutia“ (stlačenie – stlačenie)
v	v		Symbol označujúci pozor, horúci povrch
	v		Symbol upozornenia, aby ste si dávali pozor na prsty
v	v		Symbol funkčného uzemnenia