







Viktig information

* Se till innehållet i bockarna (v) som återfinns i lämplig kolumn för din produkt.

HD visuell kommunikationsenhet		Innehåll	
HD visuell kommunikationsenhet	HD visuell kommunikationsenhet	HD-kommunikationskamera	
		Viktiga säkerhetsanvisningar	
v	v	Läs dessa instruktioner.	
v	v	Behåll dessa instruktioner.	
v	v	Beakta alla varningar.	
v	v	Följ alla instruktioner.	
v	v	Använd inte denna apparat nära vatten.	
v	v	Rengör endast med torr trasa.	
v	v	Blockera inte några ventilationsöppningar. Installera i enlighet med tillverkarens instruktioner.	
v	v	Installera inte i närhet av värmekällor som t.ex. element, värmeregulatorer, ugnar eller annan apparatur (inklusive förstärkare) som producerar värme.	
v		Motverka inte säkerhetssyftet hos den polariserade eller jordade kontakten. En polariserad kontakt har två blad, varav det ena är bredare än det andra. En jordad kontakt har två blad och ett tredje jordningsstift. Det breda bladet eller det tredje stiftet finns för din säkerhets skull. Om den medföljande kontakten inte passar i uttaget bör du kontakta en elektriker för utbyte av det föråldrade uttaget.	
v		Skydda elsladden från att bli trampad på eller klämd, särskilt vid kontakten, dosor och den punkt där de går ut från apparaten.	
v	v	Använd endast tillbehör som specificerats av tillverkaren.	
	v	Använd endast med vagn, ställ, stativ, hållare eller bord som angetts av tillverkaren eller som säljs med apparaten. Vid användning av vagn, var försiktig när du flyttar vagnen/apparaten så att kombinationen inte välter. 	
v	v	Koppla ur apparaten ur vägguttaget under åskväder eller när den inte används under långa tidsperioder.	
v	v	Överlåt all service till kvalificerad servicepersonal. Service krävs när apparaten har skadats på något sätt, såsom om elsladden eller kontakten är skadad, vätska har spillts eller föremål har fallit in i apparaten, apparaten har utsatts för regn eller fukt, inte fungerar normalt eller har tappats.	

PUQQ1008ZA av0521-0 sv

Innehåll	
v	<p>Återvinning</p> <p>Avfallshantering av produkter Endast för Europeiska Unionen och länder med återvinningssystem</p> <p> Denna symbol på produkter, förpackningar och/eller medföljande dokument betyder att förbrukade elektriska och elektroniska produkter inte får blandas med vanliga hushållssopor.</p> <p> För att gamla produkter ska hanteras och återvinnas på rätt sätt ska dom lämnas till passande uppsamlingsställe i enlighet med nationella bestämmelser.</p> <p>Genom att sortera korrekt hjälper du till att spara värdefulla resurser och förhindrar eventuella negativa effekter på människors hälsa och på miljön.</p> <p>För mer information om insamling och återvinning kontakta din kommun.</p> <p>Olämplig avfallshantering kan beläggas med böter i enlighet med nationella bestämmelser.</p>
v	<p>Avfallshantering av produkter och batterier Endast för Europeiska Unionen och länder med återvinningssystem</p> <p> Dessa symboler på produkter, förpackningar och/eller medföljande dokument betyder att förbrukade elektriska och elektroniska produkter och batterier inte får blandas med vanliga hushållssopor.</p> <p> För att gamla produkter och använda batterier ska hanteras och återvinnas på rätt sätt ska dom lämnas till passande uppsamlingsställe i enlighet med nationella bestämmelser.</p> <p>Genom att sortera korrekt hjälper du till att spara värdefulla resurser och förhindrar eventuella negativa effekter på människors hälsa och på miljön.</p> <p>För mer information om insamling och återvinning kontakta din kommun.</p> <p>Olämplig avfallshantering kan beläggas med böter i enlighet med nationella bestämmelser.</p> <p>Notering till batterisymbolen (nedanför)</p> <p> Denna symbol kan användas i kombination med en kemisk symbol. I detta fall uppfyller den de krav som ställs i direktivet för den aktuella kemikalien.</p>







HD visuell kommunikationsenhet		Innehåll	
HD visuell kommunikationsenhet		HD-kommunikationskamera	
		Varning	
v	v	För att förhindra brand eller risk för elektriska stötar bör du inte utsätta denna apparat för regn eller fukt.	
v	v	Apparaten får inte utsättas för dropp eller stänk och inga föremål fyllda med vätska, såsom vaser, får placeras på apparaten.	
v		Allt arbete i samband med installationen av denna produkt bör utföras av kvalificerad servicepersonal eller systeminstallatörer.	
v		Batterier (batteripack eller installerade batterier) får inte utsättas för stark värme som solsken, eld eller liknande.	
v	v	Nätkontakten eller ett apparatuttag ska vara lätt att komma åt.	
v		Anslutningarna ska följa lokal elektrisk kod.	
v	v	Denna utrustning tillmötesgår standarden klass A i CISPR 32. I en bostadsmiljö kan denna utrustning orsaka radiostörningar.	
v	v	Användning av denna utrustning i en bostadsmiljö kan orsaka radiostörningar.	
v		Använd inte headsetet med hög volym. Användningen av överdriven ljudvolym genom ett headset kan orsaka hörselskador.	

HD visuell kommunikationsenhet

HD visuell kommunikationsenhet

HD-kommunikationskamera

Innehåll










		Försiktighet
v	v	 <div style="border: 1px solid black; padding: 2px; text-align: center;"> FÖRSIKTIGHET RISK FÖR ELSTÖT ÖPPNA INTE </div>  <p>FÖRSIKTIGHET: FÖR ATT MINSKA RISKEN FÖR ELEKTRISKA STÖTAR BÖR DU INTE AVLÄGSNA HÖLJET (ELLER BAKSIDAN). INGA ANVÄNDARSERVICEBARA DELAR INUTI. ÖVERLÅT SERVICE TILL KVALIFICERAD SERVICEPERSONAL.</p>
v	v	 <p>Blixten med pilspetsymbolen inom en liksidig triangel är avsedd att varna användaren för närvaron av oisolerad "farlig spänning" innanför produktens hölje som kan vara av tillräcklig magnitud för att innebära en risk för elektriska stötar för personer.</p>
v	v	 <p>Utropstecknet inom en liksidig triangel är avsedd att varna användaren om närvaron av viktiga drifts- och underhållsanvisningar (service) i litteraturen som medföljer apparaten.</p>
v	v	Innan du försöker ansluta eller använda denna produkt, läs etiketten på undersidan.
v	v	Eventuella ändringar eller modifieringar som inte uttryckligen godkänts av parten som ansvarar för överensstämelsen kan upphäva användarens rätt att använda utrustningen.
v		Var noga med att endast använda den angivna typen av batterier.
v		Se till att batterierna är installerade med rätt polaritet. Felaktigt installerade batterier kan spricka eller läcka, vilket resulterar i spill eller skador.
v		Denna produkt innehåller batterier. Ersätt endast med samma eller motsvarande typ. Felaktig användning eller felaktigt utbyte kan leda till överhettning, bristning eller explosion och orsaka personskador eller brand. Kassera använda batterier enligt instruktionerna från dina lokala avfallstjänstemän och lokala föreskrifter.
v		Vid byte av batterier för fjärrkontrollen, använd R6 (AA) av torrcellstyp.
v	v	 Likströmssymbol
v	v	 Växelströmssymbol (* Endast för modeller som stöder växelström)

HD visuell kommunikationsenhet

HD visuell kommunikationsenhet

HD-kommunikationskamera

Innehåll

		Ordlista över säkerhetssymboler	
v	v		Ram- eller chassisympol
v	v		Klass II utrustning-symbol
v	v		Strömpåslagssymbol
v	v		Strömavstängningssymbol
v	v		Standby-symbol
v	v		PÅ/AV (tryck-tryck)-symbol
v	v		Försiktigt, varm yta-symbol
	v		Akta fingrarna-symbol
v	v		Symbol för funktionell jordning